

Sampo Oyj

Yhtiökokous

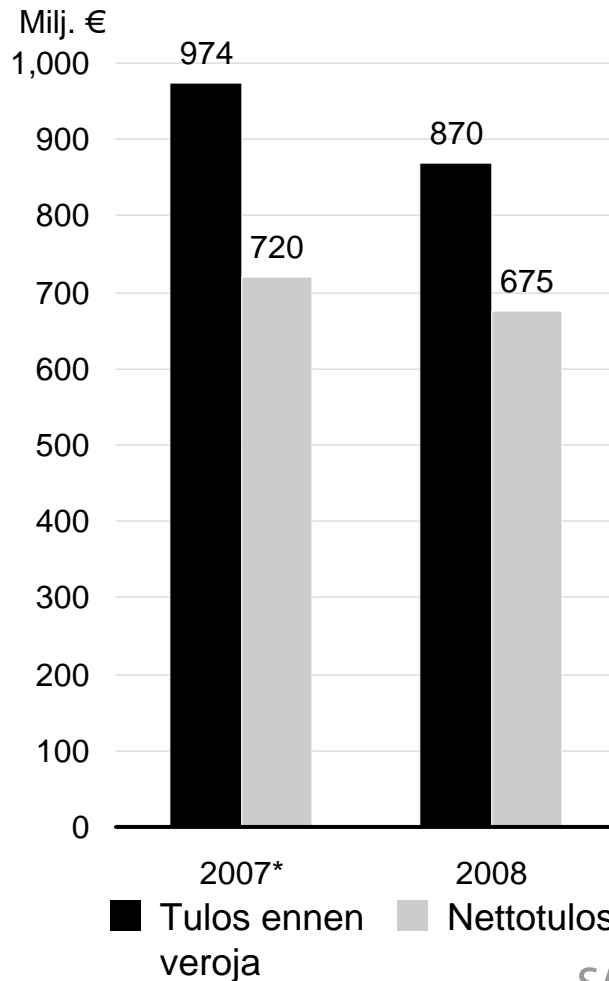
7.4.2009

Hallituksen puheenjohtaja
Georg Ehrnrooth

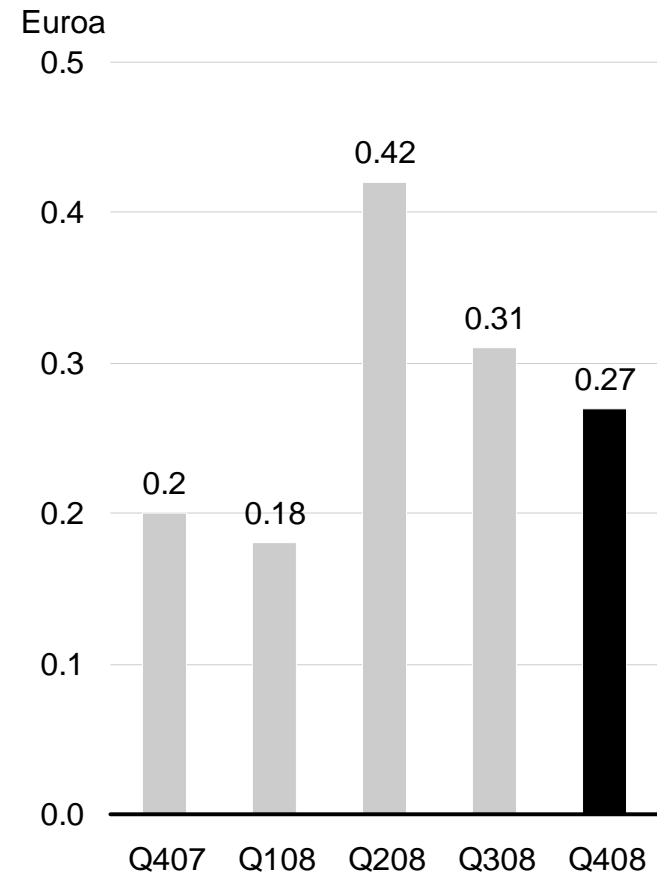
SAMPO  GROUP

Sammon operatiivinen tulos säilyi hyvänä 2008

Tulos ennen veroja ja nettotulos

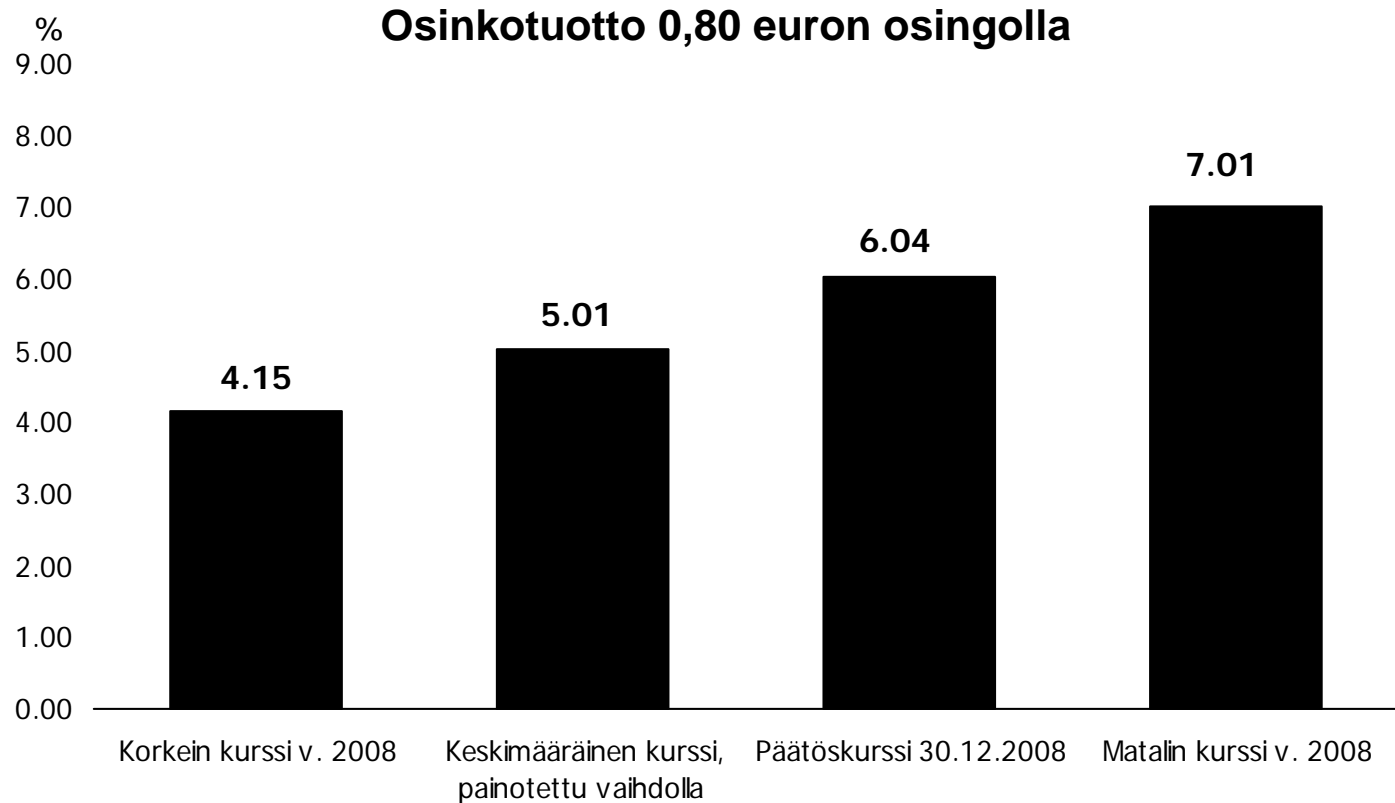


Raportoitu osakekohtainen tulos



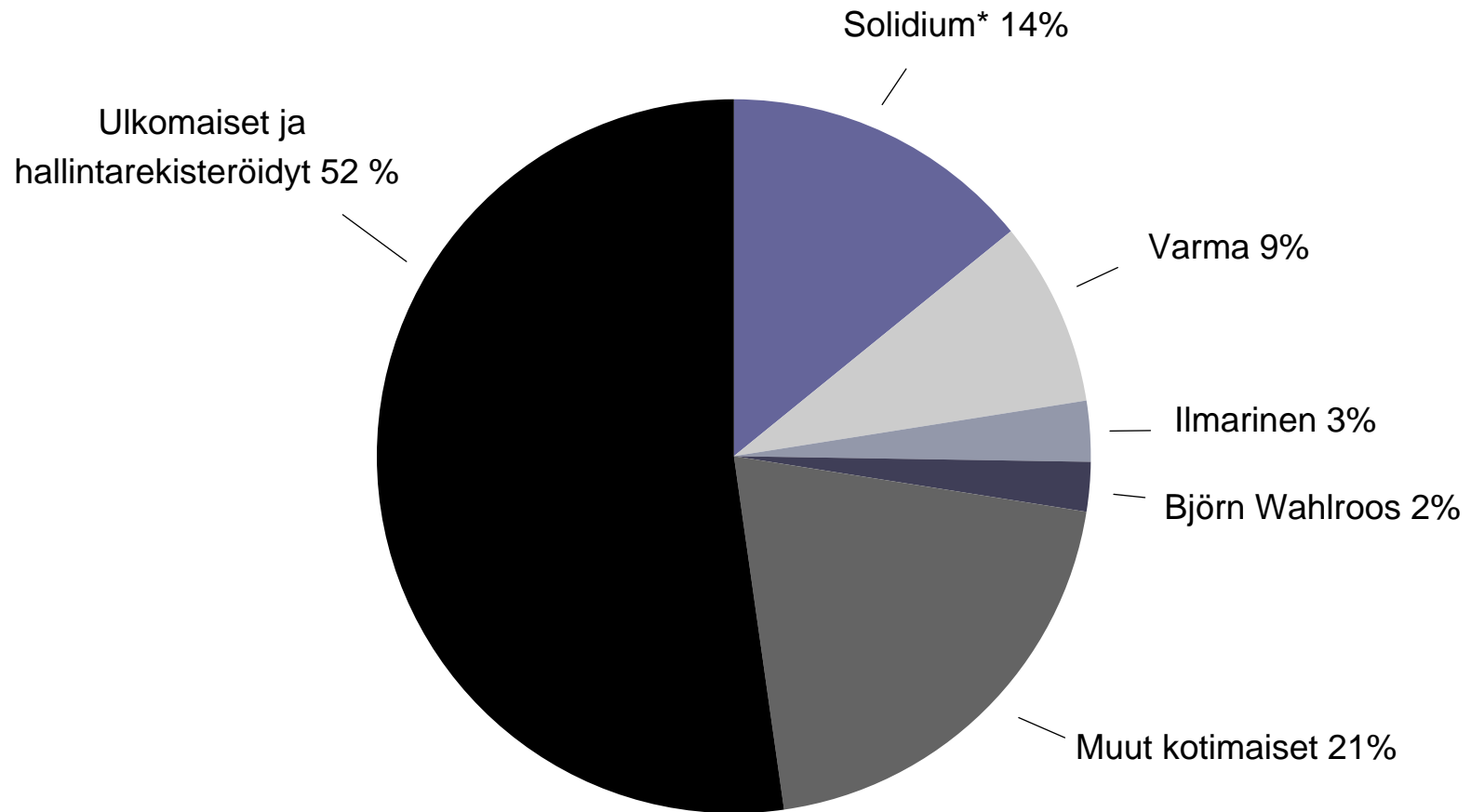
* Vuoden 2007 luvut eivät sisällä lopetettuja toimintoja.

Sampo Oyj:n osinkotuotto vuonna 2008



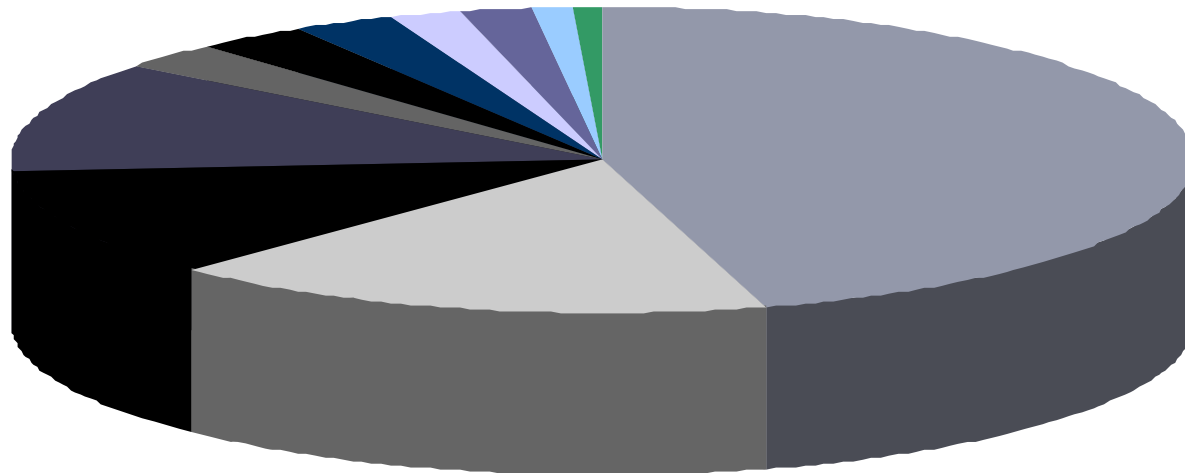
Sammon tavoitteena on jakaa vuosittainen osinko, joka vastaa 4-6 prosentin osinkotuottoa.

Sammon omistajarakenne 31.3.2009



* Suomen valtion kokonaan omistama

Omistajarakenne maittain



- Suomi 47%
- Iso-Britannia 17%
- Tunnistamattomat 12%
- Pohjois-Amerikka 12%
- Muu Eurooppa 3%
- Ruotsi 3%
- Saksa 3%
- Norja 2%
- Aasia/Lähi-itä 2%
- Ranska 1%
- Italia 1%

Shareholder ID, Capital Precision, lokakuu 2008

Hallituksen työskentely vuonna 2008



- Hallitus kokoontui vuoden 2008 aikana 11 kertaa.
- Kokousten keskimääräinen osallistumisprosentti oli 94,95.
- Hallituksella oli vuonna 2008 seuraavat valiokunnat
 - nimitys- ja palkkiovaliokunta
 - tarkastusvaliokunta
- Hallitus on arvioinut työskentelyään ja toimintansa tehokkuutta vuodesta 2003, arviointi suoritetaan vuosittain.
 - Huomautettavaa ei juuri ollut
 - Esille tullut muutamia parannusehdotuksia

Sampo Oyj Yhtiökokous

7.4.2009

Hallituksen puheenjohtaja
Georg Ehrnrooth

SAMPO  GROUP