

Sampo-konserniin kuuluvat emoyhtiö **Sampo Oyj** ja sen tytäryhtiöt If Vahinkovakuutus, Mandatum Life, Hastings ja Topdanmark. Sampo Oyj on merkittävä osakkeenomistaja **Nordea Bankissa** ja **Nordax Groupissa**, jotka ovat Sammon osakkuusyhtiöitä.



Vahinkovakuutusliiketoimintaa harjoittava **If** on Pohjoismaiden johtava vahinkovakuuttaja. If tarjoaa vakuutusratkaisuja ja -palveluja Suomessa, Ruotsissa, Norjassa, Tanskassa ja Baltiassa.



**Mandatum Life** on suomalainen finanssiyhtiö, joka tarjoaa varainhoidon, palkitsemisen sekä henkilöriskivakuuttamisen palveluja. Yhtiö toimii Suomen lisäksi kaikissa Baltian maissa.



**Hastings** on Ison-Britannian johtavia digitaalisella alustalla toimivia vahinkovakuuttajia, joka on keskittynyt lähinnä moottoriajoneuvo- ja kotivakuutuksiin Isossa-Britanniassa.



**Topdanmark** on Tanskan toiseksi suurin vahinkovakuutusyhtiö ja merkittävä henkivakuutusyhtiö.

## Perustiedot

**Perustettu:** 1909

**Listautui pörssiin:** 1988

**Rekisteröity kotipaikka:** Helsinki

**Y-tunnus:** 0142213-3

**Konsernijohtaja:** Torbjörn Magnusson

**Henkilöstömäärä:** 9,927 (2019)

**Internet:** [www.sampo.com](http://www.sampo.com)

## Osaketietoa

**Markkina:** Nasdaq Helsinki

**ISIN:** FI0009003305

**Tunnus:** SAMPO (OMX)

**Lista:** OMXH Suuret yhtiöt

**Toimiala:** Vakuutus

**A-osakkeiden lukumäärä:** 554 151 850

## Avainluvut

| <b>Sampo-konserni</b>                                   | <b>Q4/2020</b> | <b>2020</b> |
|---|----------------|-------------|
| Tulos ennen veroja (Milj. €)                            | -675           | 380*        |
| Tilikauden tulos (Milj. €)                              | -769           | 112         |
| Vakavaraisuusaste                                       | 176            | 176         |
| <b>If</b>   | <b>Q4/2020</b> | <b>2020</b> |
| Tulos ennen veroja (Milj. €)                            | 285            | 901         |
| Vakuutusmaksutulo (Milj. €)                             | 969            | 4 589       |
| Sijoitustoiminnan nettotuotot (Milj. €)                 | 76             | 126         |
| Yhdistetty kulusuhde (%)                                | 81,3           | 82,1        |
| <b>Topdanmark</b>                                       | <b>Q4/2020</b> | <b>2020</b> |
| Tulos ennen veroja (Milj. €)                            | 82             | 167         |
| Yhdistetty kulusuhde (%)                                | 83,7           | 85,2        |
| <b>Mandatum Life</b>                                    | <b>Q4/2020</b> | <b>2020</b> |
| Tulos ennen veroja (Milj. €)                            | 54             | 154         |
| Vakuutusmaksutulo (Milj. €)                             | 381            | 1 051       |
| Sijoitustoiminnan nettotuotot (Milj. €)                 | 590            | 587         |
| <b>Omistusyhteisö (sis. Nordea)</b>                     | <b>Q4/2020</b> | <b>2020</b> |
| Tulos ennen veroja (Milj. €)                            | -1 080         | -826        |
| <b>Osakekohtaiset tunnusluvut</b>                       | <b>Q4/2020</b> | <b>2020</b> |
| Osakekohtainen tulos (€)                                | -1,44          | 0,07        |
| Osakekohtainen tulos, ml. muut laajan tuloksen erät (€) | -0,47          | 0,65        |
| Osakekohtainen substanssi (€)                           | 19,82          | 19,82       |

\*Vuoden 2020 lukuun sisältyvät marraskuussa 2020 toteutuneeseen Nordean osakkeiden myyntiin liittyvä kirjanpidollinen tappio ja konsernin vuoden 2020 tilinpäätöksessä Nordea-omistuksen kirjanpitoarvoon tehty arvonalentumistappio, yhteensä 1 161 miljoonaa euroa. Vertailuajankohtaan sisältyy Nordean osakkeisiin liittyvä 155 miljoonan suuruisen arvostustappio.

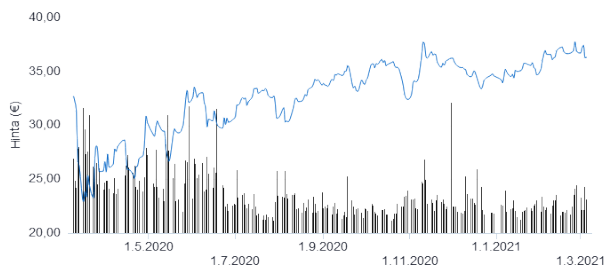
## Omistajat

**28.2.2021**

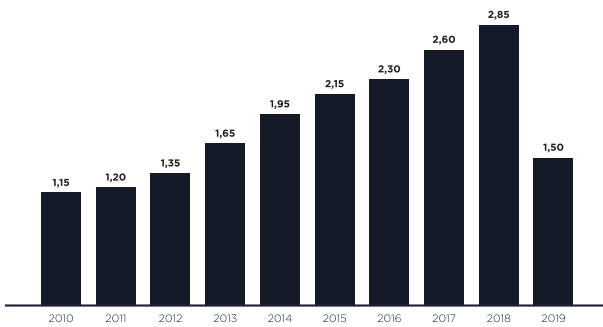
Solidium Oy 7,97 %  
 Keskinäinen työeläkevakuutusyhtiö Varma 4,01 %  
 Keskinäinen eläkevakuutusyhtiö Ilmarinen 1,47 %  
 Keskinäinen työeläkevakuutusyhtiö Elo 0,84 %  
 Valtion Eläkerahasto 0,65 %  
 Ulkomaat ja hallintarekisteröidyt omistajat 62,34 %  
 Muut kotimaiset omistajat 22,72 %

## Hintakehitys ja vaihto

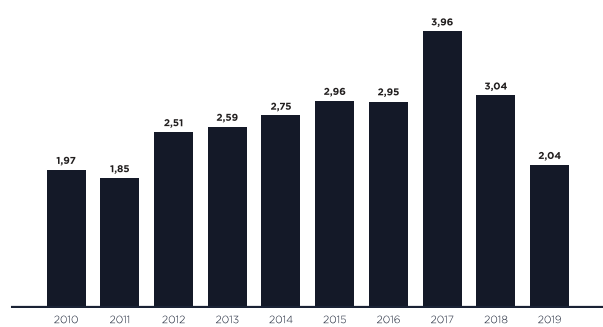
|                 |                    |                  |                  |
|-----------------|--------------------|------------------|------------------|
| Viimeisin hinta | Muutos             | Vaihto           | Markkina-arvo    |
| 36,30 €         | +0,03 €<br>+0,08 % | 1 284 843<br>kpl | 20 115 712 155 € |



## Osinko



## Osakekohtainen tulos



## Kalenteri



**Hiljainen aika**  
12.1. - 11.2.2021



**Tilinpäätöstiedote 2020**  
11.2.2021



**Tilinpäätös ja toimintakertomus**  
Viikko 12



**Hiljainen aika**  
5.4. - 5.5.2021



**Osavuosiraportti 1.1. - 31.3.2021**  
5.5.2021



**Yhtiökokous**  
19.5.2021



**Hiljainen aika**  
5.7. - 4.8.2021



**Puolivuosisikatsaus 2021**  
4.8.2021



**Hiljainen aika**  
4.10. - 3.11.2021



**Osavuosiraportti 1.1. - 30.9.2021**  
3.11.2021

### Jarmo Salonen

Johtaja, sijoittajasuhteet ja  
konserniviestintä  
Puh. 010 516 0030  
[jarmo.salonen@sampo.fi](mailto:jarmo.salonen@sampo.fi)

### Sampo Oyj

Fabianinkatu 27  
00100 Helsinki

### Ota yhteyttä

Puh. 010 516 0100  
[info@sampo.fi](mailto:info@sampo.fi)  
[www.sampo.com](http://www.sampo.com)