

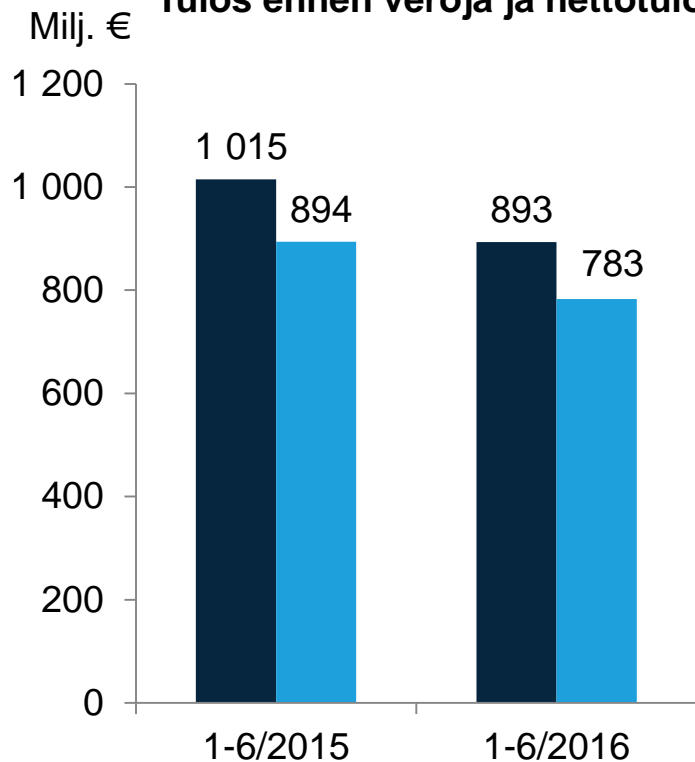
# Sampo-konsernin tammi–kesäkuun 2016 tulos

# Q2

Konsernijohtaja Kari Stadigh

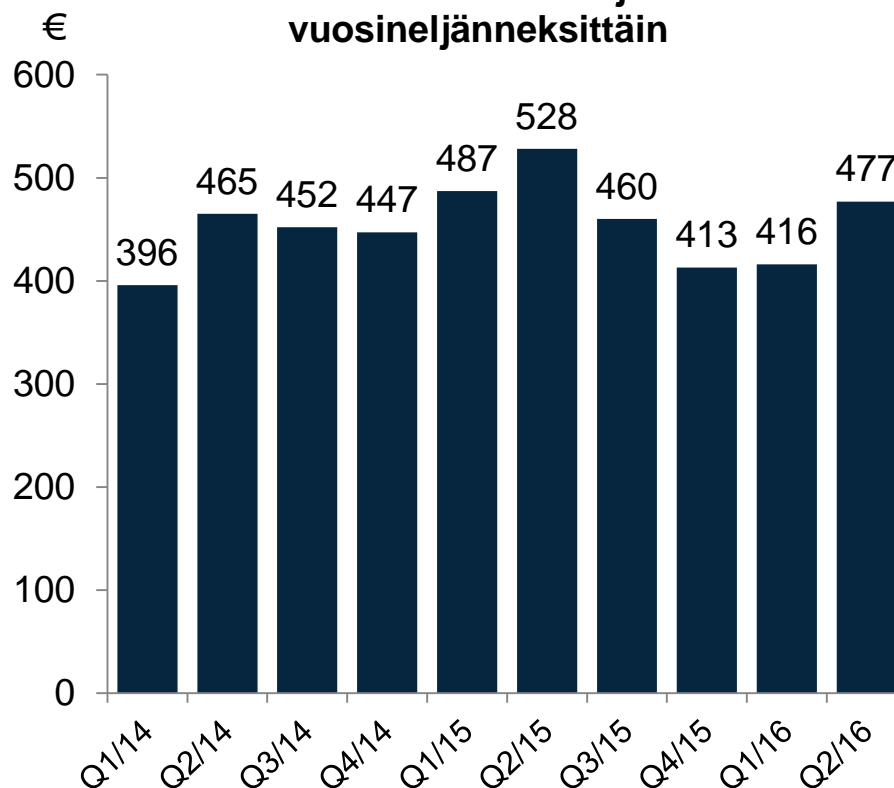
# Sampo-konsernin tulos ennen veroja ennusteiden mukainen

Milj. € **Tulos ennen veroja ja nettotulos**

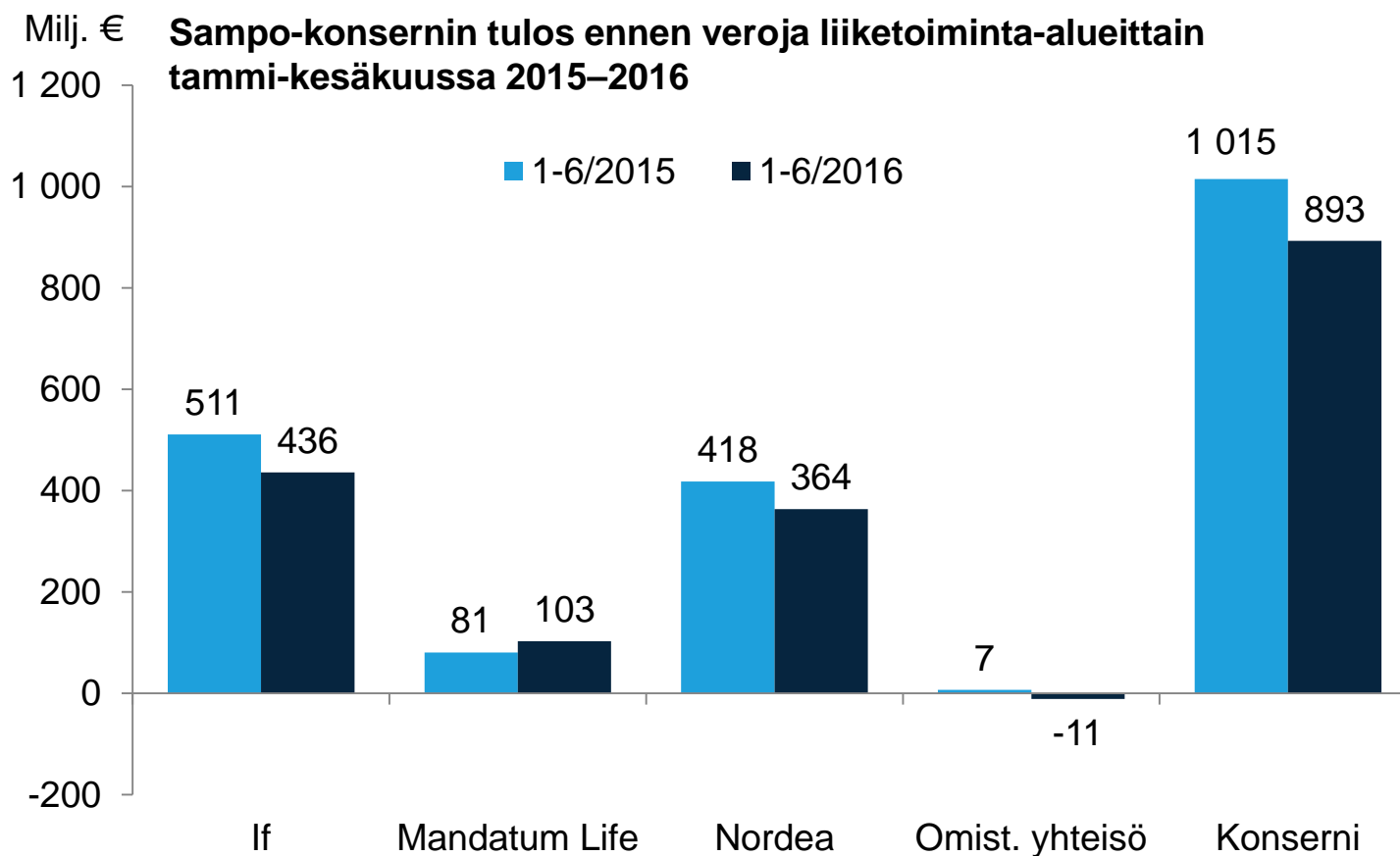


■ Tulos ennen veroja ■ Nettotulos

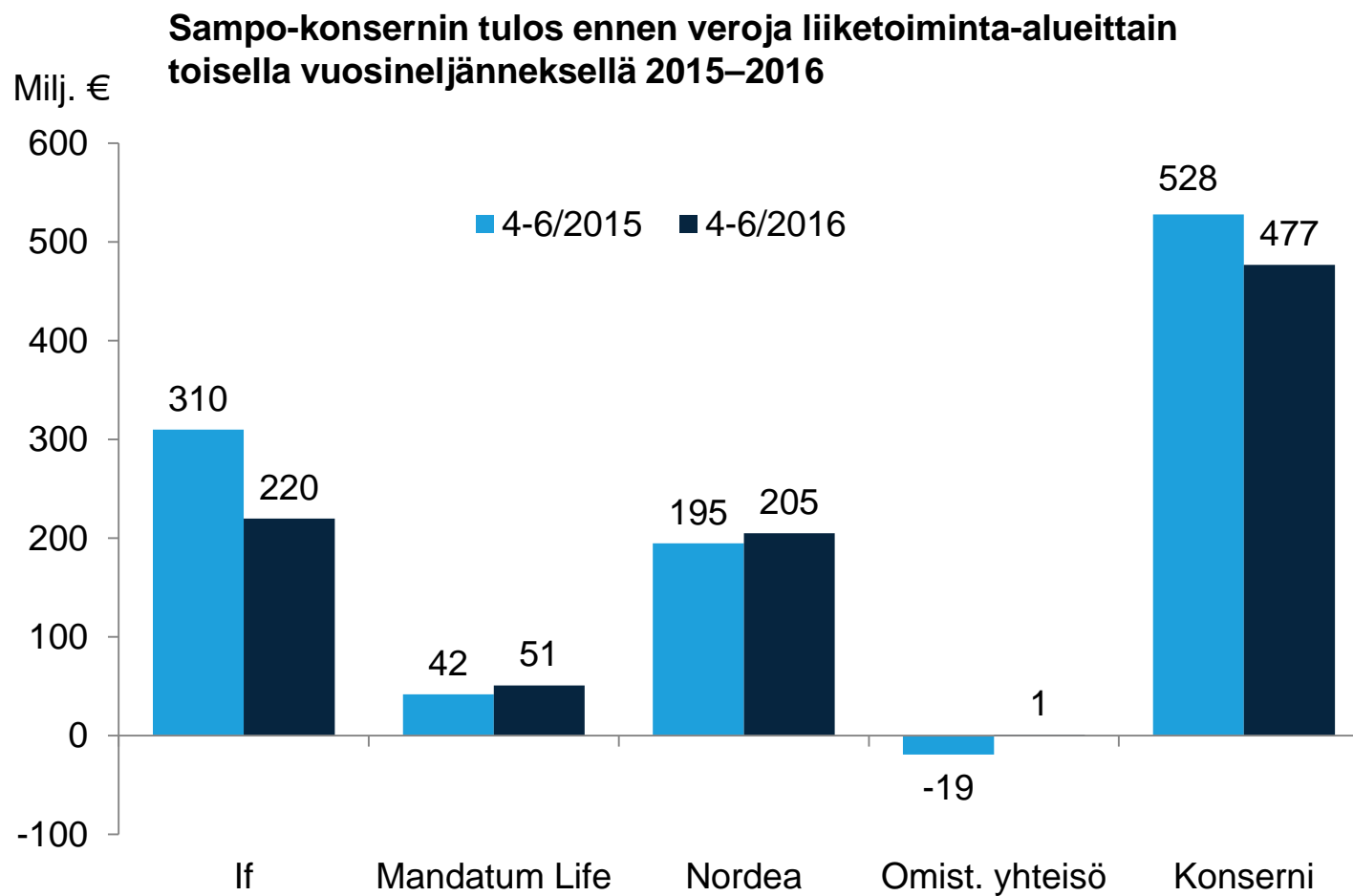
€ **Tulos ennen veroja vuosineljänneksittäin**



# Vakuutustoiminnan tulos erinomainen, matala korkotaso alensi kokonaistulosta

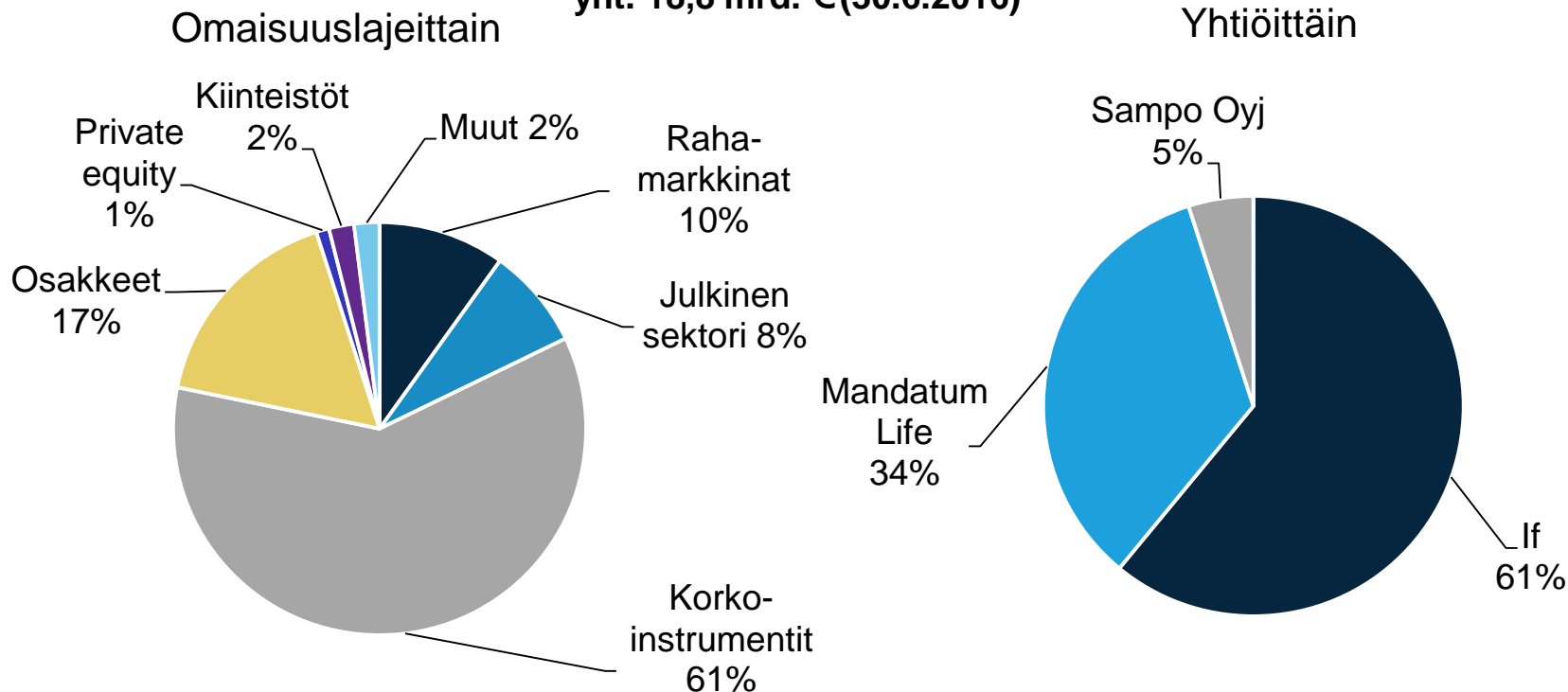


# Toinen vuosineljännes oli odotusten mukainen

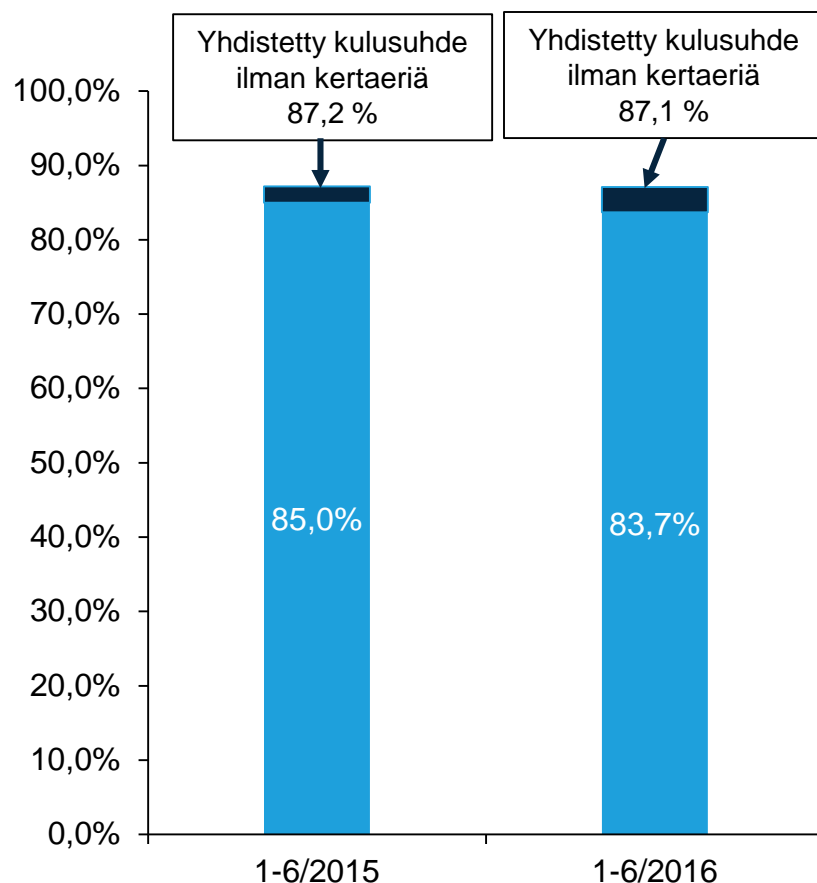


# Sampo-konsernin sijoitusomaisuudesta valtaosa on koroissa

**Sampo Oyj:n, Ifin ja Mandatum Lifen sijoitukset,  
yht. 18,8 mrd. €(30.6.2016)**

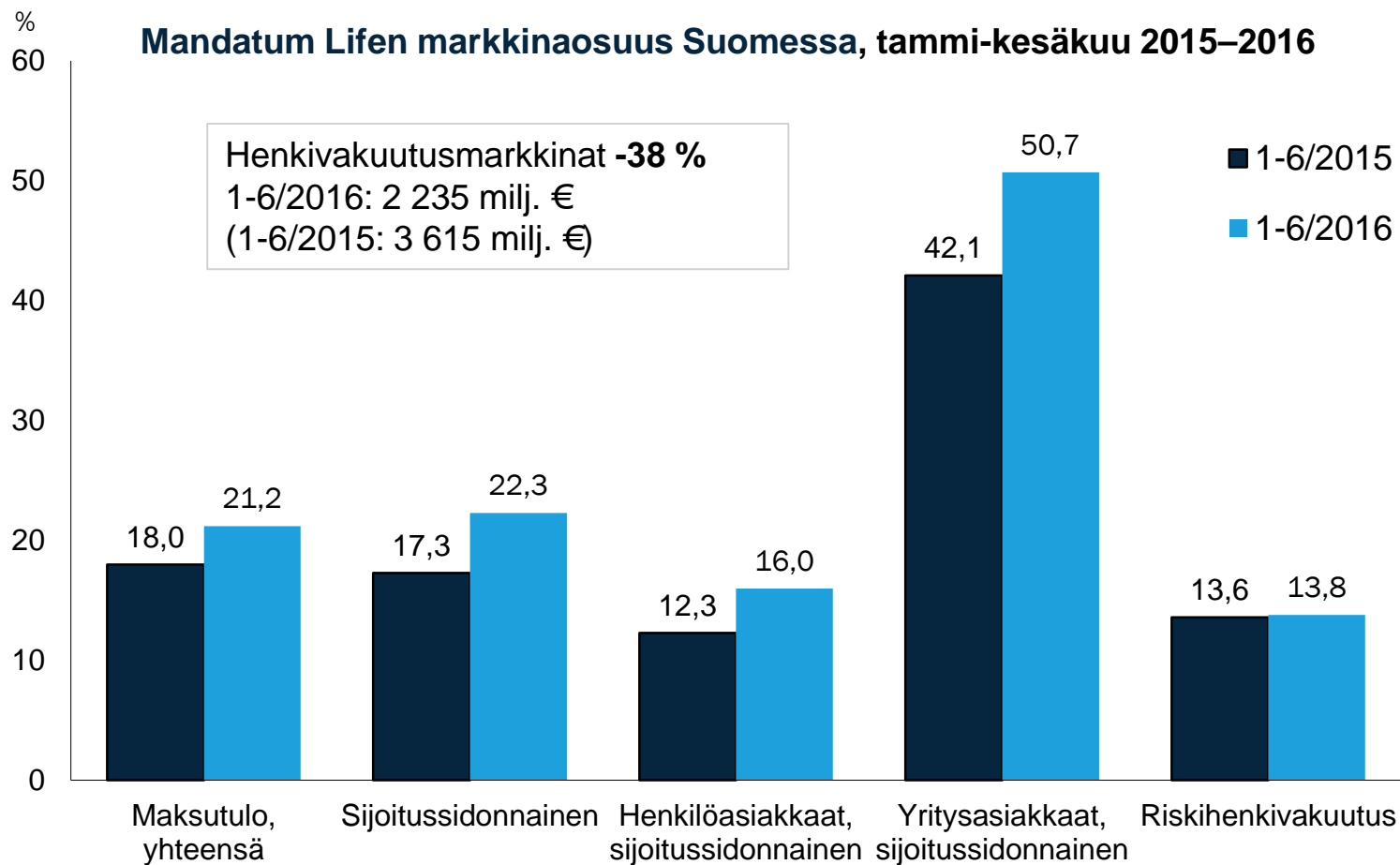


# Ifin yhdistetty kulusuhde ennätysellisen hyvä

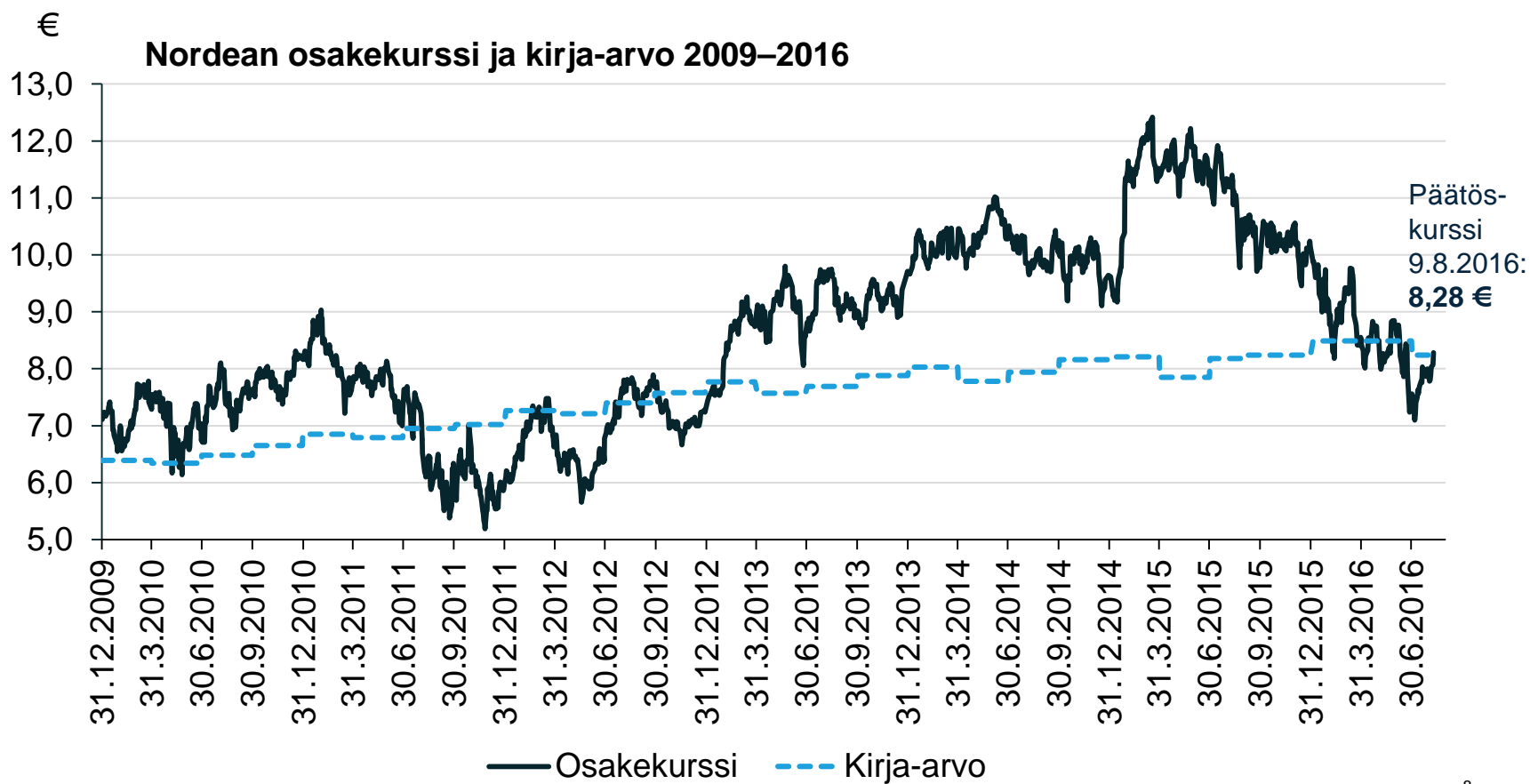


- Kertaluonteiset erät tammi–kesäkuussa 2015:
  - Ifin Norjan-henkilöstön eläkejärjestelmän uudistus (vaikutus 155 milj. €)
  - Suomen annuiteettien diskonttokoron alennus 2,0 %:sta 1,5 %:iin (vaikutus -110 milj. €)
- Kertaluonteiset erät tammi–kesäkuussa 2016:
  - Ruotsin liikennevakuutuksen vastuuvelan purku tammi-maaliskuussa 2016 (vaikutus 72 milj. €)

# Mandatum Lifen markkinaosuus kasvoi alkuvuonna selvästi, kokonaismarkkina supistui



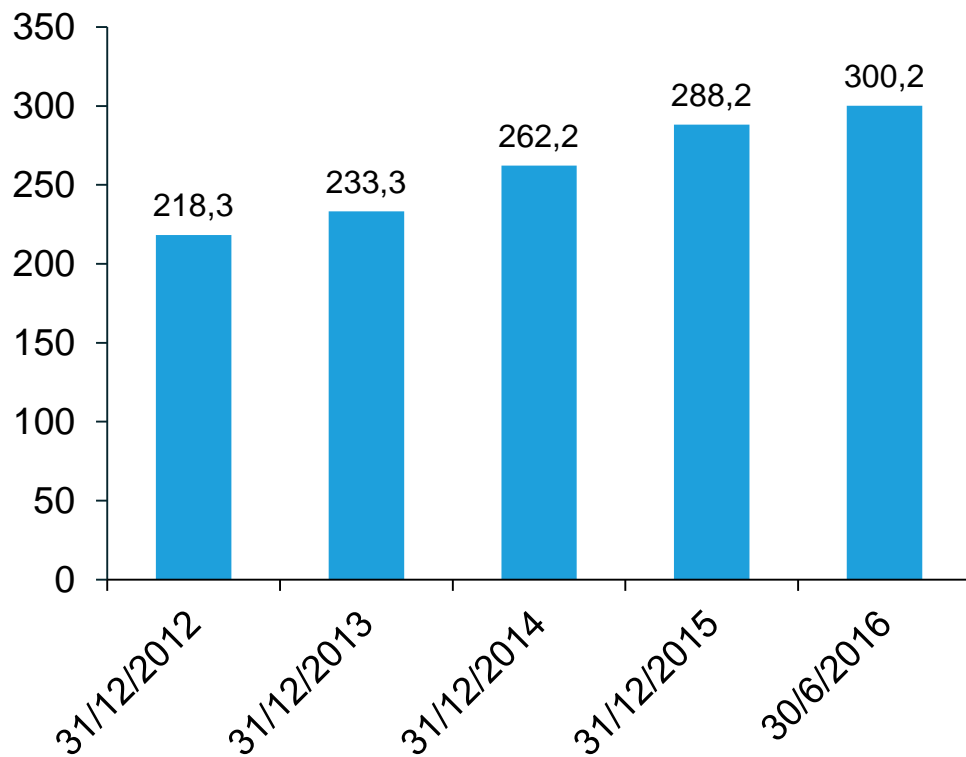
# Sijoitusmarkkinoiden heilahtelu on heijastunut Nordean osakekurssiin





# Nordean varallisuudenhoito on vahvassa kasvussa

Mrd. € **Nordean hoidettavaksi annettu varallisuus 2012–2016**



	H1/ 2016	2015	H1/ 2015
Liikevoitto, Milj. €	581	1 127	563
Riskipainotetun pääoman tuotto (ROCAR), %	37	37	38
Henkilöstö- määrä	3 673	3 648	3 501

# Nordea on globaalisti merkittävä varainhoitaja

<b>Kokonaissijoitus 3 vuotta</b> (36 kk:n tarkastelujakso, mrd. €)		<b>Kokonaissijoitus 2016</b> (YTD toukokuu 2016, mrd. €)		<b>Menestyneimmät rahastot 2016</b> (YTD toukokuu 2016, mrd. €)	
BlackRock	55,2	Nordea	9,3	Nordea-1 Stable Return Fund	5,2
Nordea	39,5	Aviva	5,8	MM Access II High Yield	3,9
Eurizon Capital	36,7	UBS	4,9	JPM Global Macro Opportunities	3,6
JP Morgan	34,3	Henderson	4,5	Aberdeen UK Property Feeder	3,4
UBS	30,5	UBI	4,0	CS Nova Fixed Mat Bd 2019	2,3
Allianz Global Investors	26,2	Eurizon Capital	3,9	Old Mutual Global Equity Abs	1,9
Union Investment	25,7	Credit Suisse	3,9	Eurizon EasyFund Treasury EUR	1,8
Deutsche Asset Mgmt.	25,6	Mercer Global Investments	3,2	PIMCO GIS Income Fund	1,6
Credit Suisse	23,7	Union Investments	3,1	FundSmith Equity	1,6
Pioneer Investment	23,0	BNP Paribas	2,8		

#2

Lähde: Morningstar, avoimien sijoitusrahastojen kolmen vuoden arvioitu nettomäärä (pl. rahamarkkinat, rahastojen rahastot ja ETF:t); tilanne 22.6.2016

Lähde: Nordea

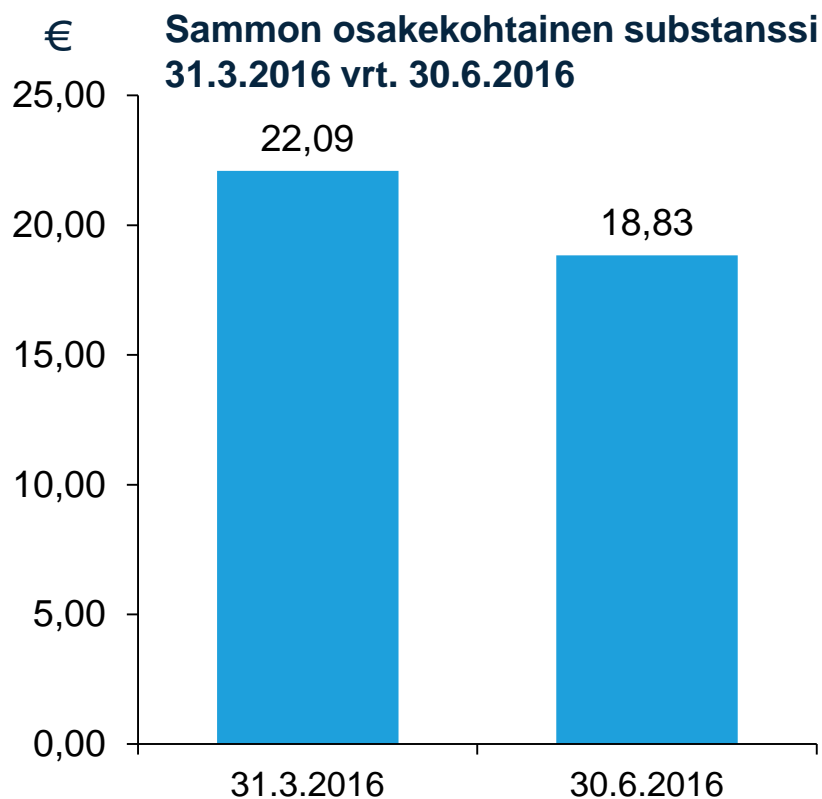
#1

Lähde: Morningstar, avoimien sijoitusrahastojen arvioitu nettomäärä 2016 (pl. rahamarkkinat, rahastojen rahastot ja ETF:t); 22.6.2016

#1

Lähde: Morningstar, avoimien sijoitusrahastojen arvioitu nettomäärä 2016 (pl. rahamarkkinat, rahastojen rahastot ja ETF:t); 22.6.2016

# Osakekohtainen substanssi aleni osingonmaksun ja arvonalentumisten vuoksi



- Toukokuussa 2016 maksettu osinko **2,15 €** osakkeelta
- Nordean arvonalentuminen **1,80 €** osakkeelta
- Topdanmarkin arvonalentuminen **0,06 €** osakkeelta

# Sampo-konsernin näkymät loppuvuodelle 2016

Sampo-konsernin liiketoiminta-alueiden odotetaan raportoivan hyvän toiminnallisen tuloksen vuonna 2016.

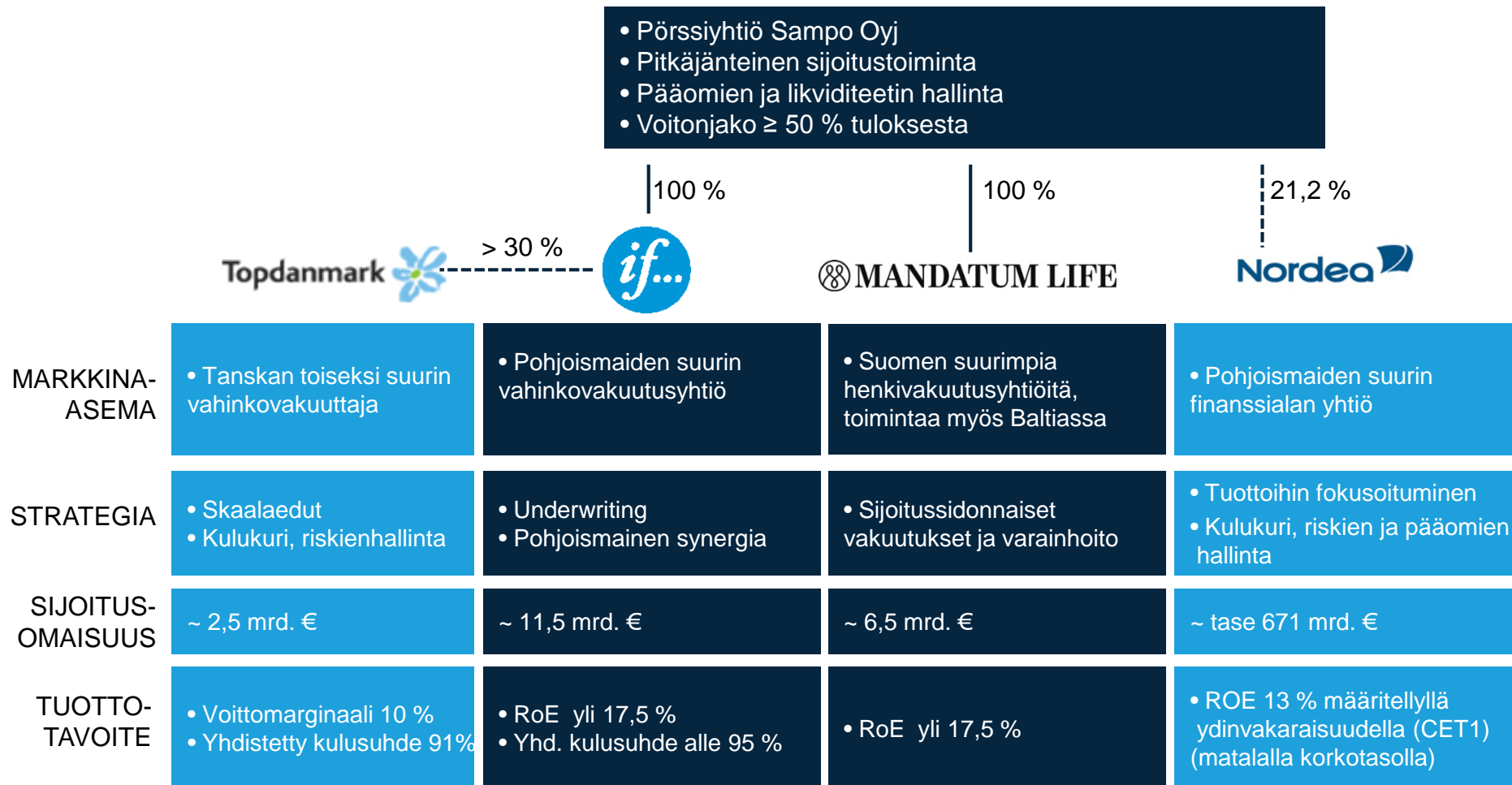
Markkina-arvoiset tulokset ovat kuitenkin varsinkin henkivakuutustoiminnassa vahvasti sidoksissa pääomamarkkinoiden kehitykseen. Matala korkotaso luo lisäksi haastavan ympäristön erääntyvien korkosijoitusten uudelleen sijoittamiseen.

Vahinkovakuutustoiminnan odotetaan saavuttavan 87 - 90 prosentin suuruisen yhdistetyn kulusuhteen, kun ei oteta huomioon Ruotsin liikennevakuutuksen vastuuelan purkua.

Nordean vaikutuksen konsernin tulokseen odotetaan olevan huomattava.

# LIITTEET

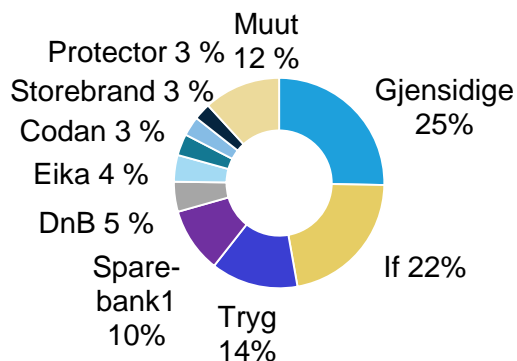
# Sampo-konsernin rakenne



# Vahinkovakuutuksen markkinaosuudet

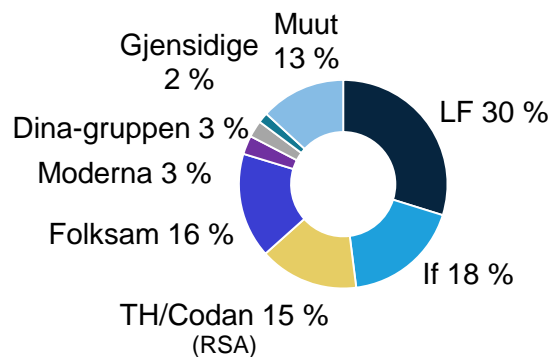
## Norja 2015

Kokonaismaksutulo 6,1 mrd. €



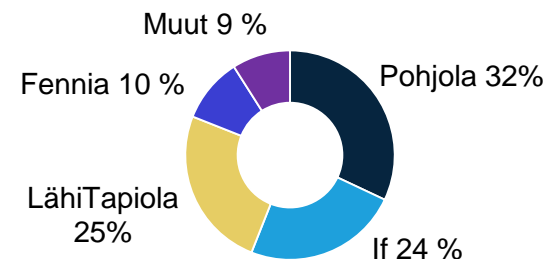
## Ruotsi 2015

Kokonaismaksutulo 7,8 mrd. €



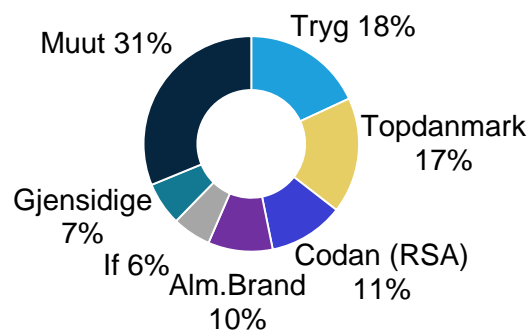
## Suomi 2015

Kokonaismaksutulo 4,3 mrd. €

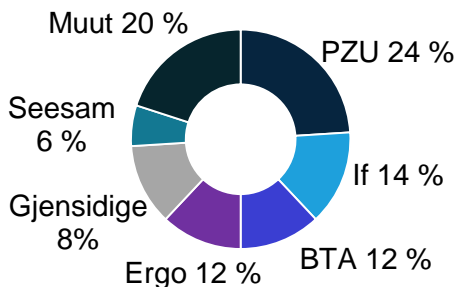


## Tanska 3/2015

Maksutulo yht. 7,0 mrd. €

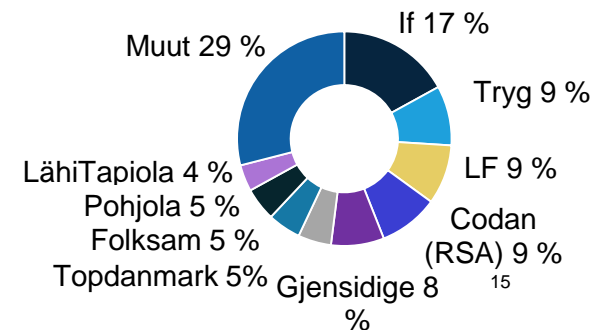


## Baltia 2015



## Pohjoismaat 2015

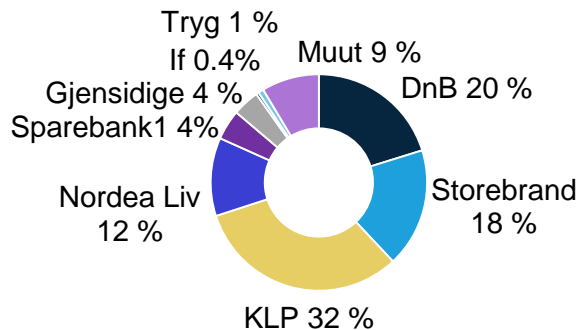
Maksutulo yht. 25 mrd. €



# Henkivakuutuksen markkinaosuudet

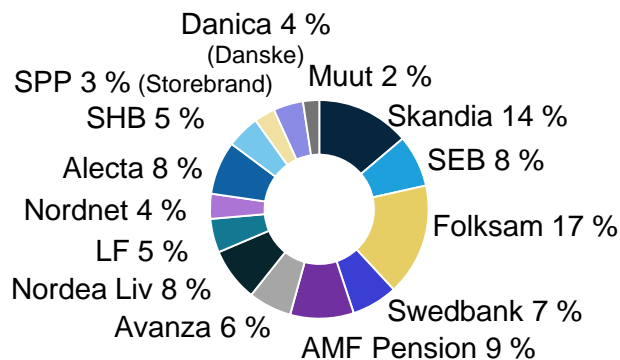
## Norja 2015

Kokonaismaksutulo 7,5 mrd. €



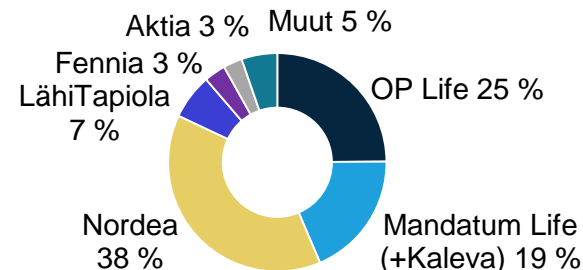
## Ruotsi 2015

Kokonaismaksutulo 22 mrd. €



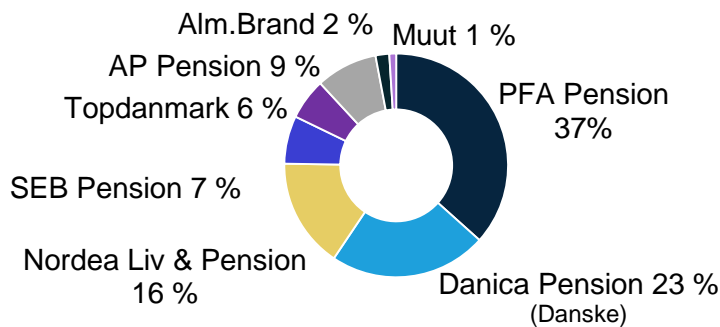
## Suomi 2015

Kokonaismaksutulo 6,3 mrd. €



## Tanska 2014

Maksutulo, yht. 14 mrd. €



## Baltia 2015

