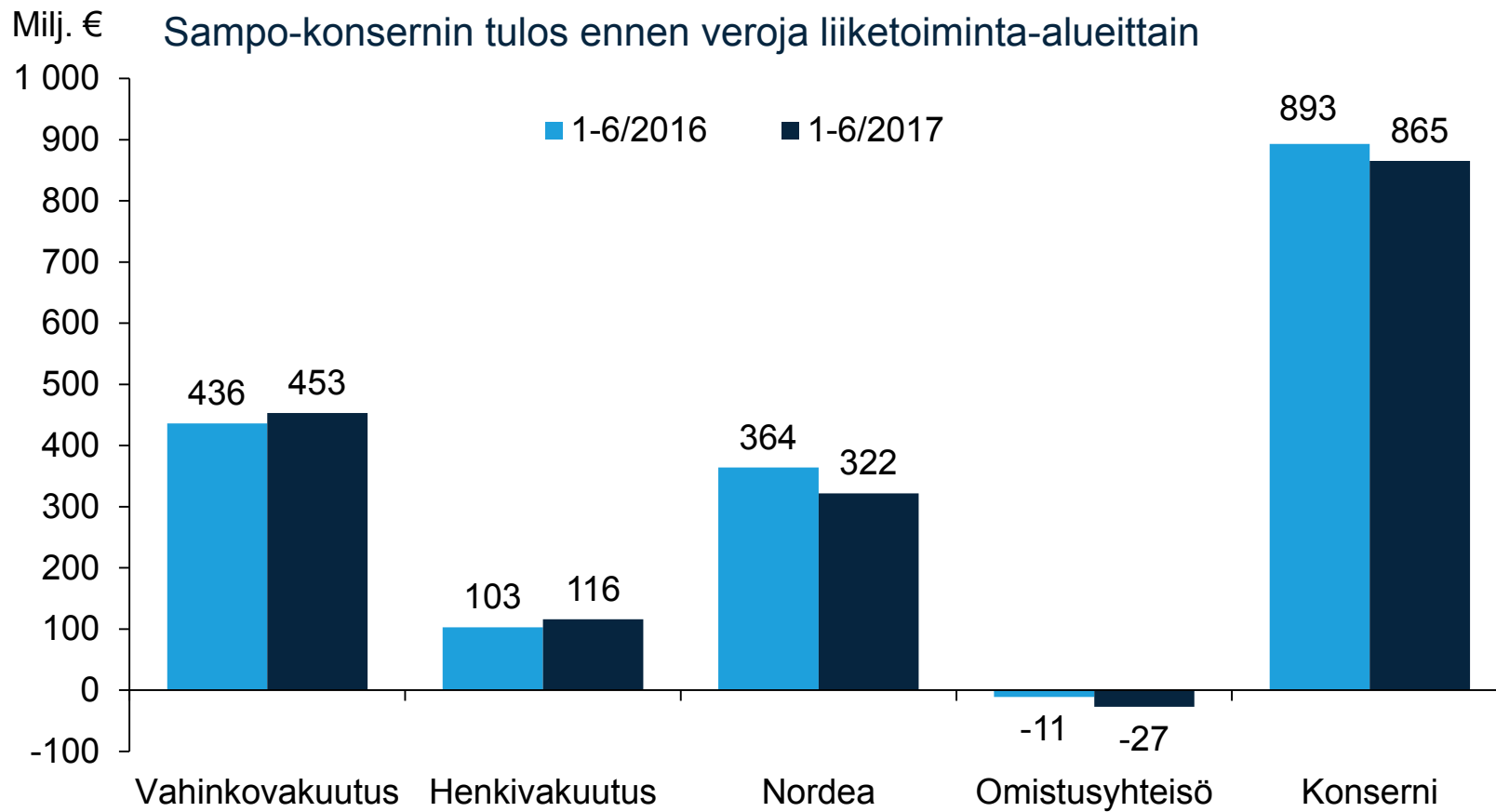


Q2

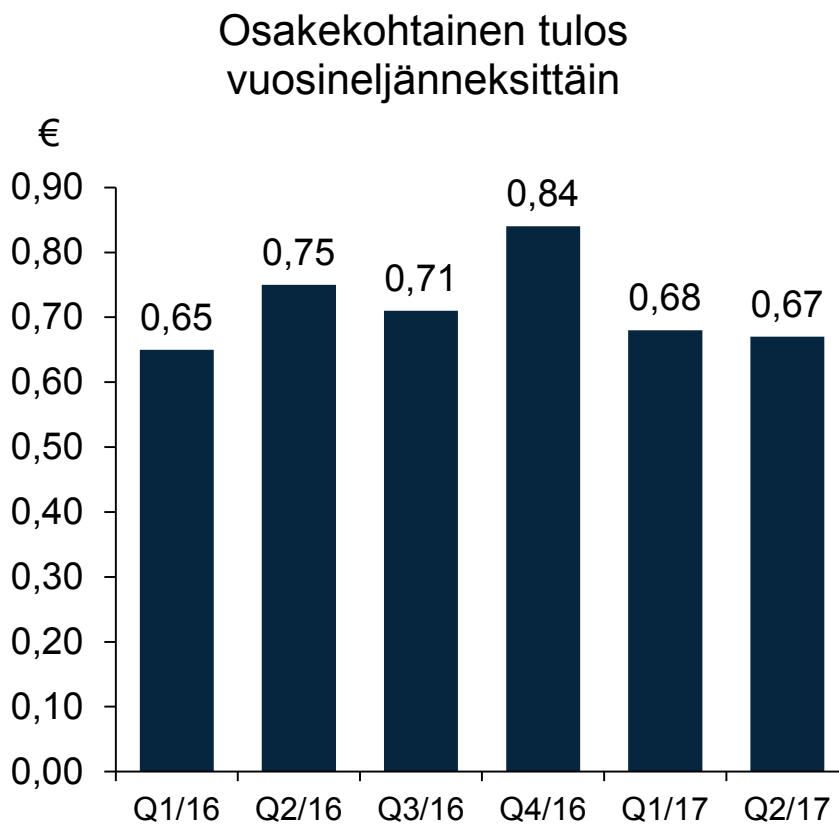
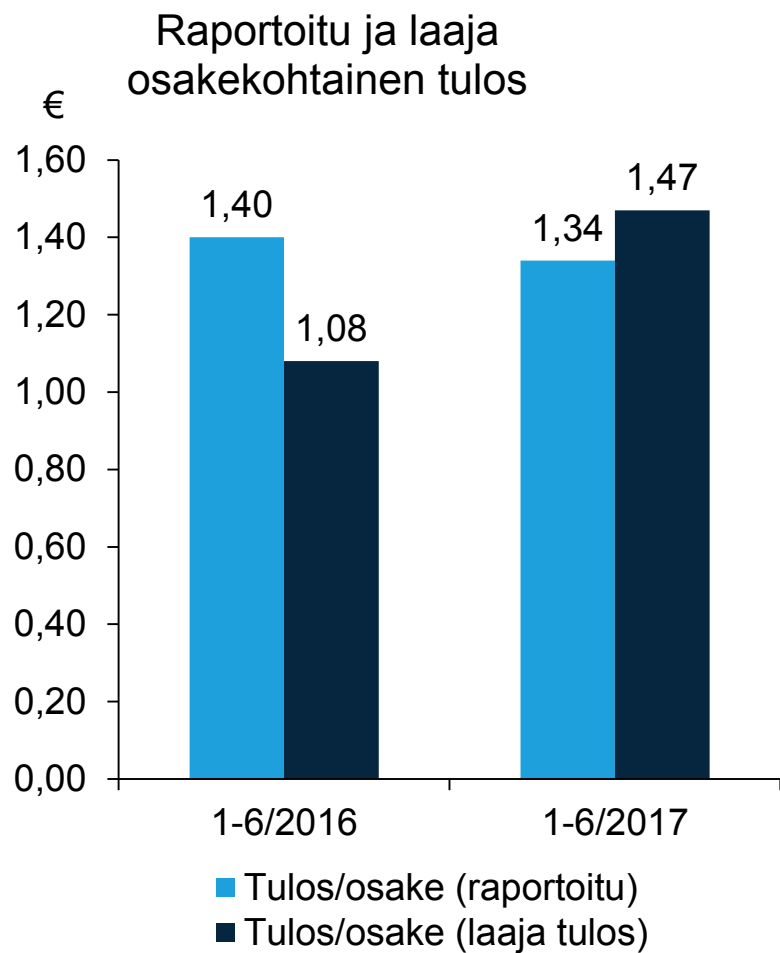
Sampo-konsernin puolivuosikatsaus

tammi–kesäkuu 2017

Vakuutusliiketoiminnassa erittäin vahva alkuvuosi



Osakekohtainen tulos markkina-arvoihin nousi



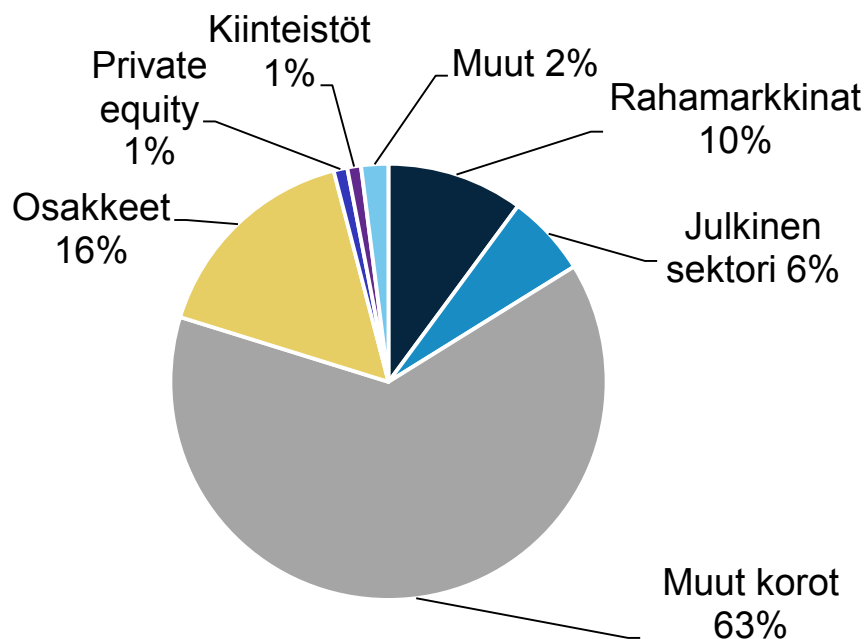
Osakekohtainen substanssi jatko kasvuun



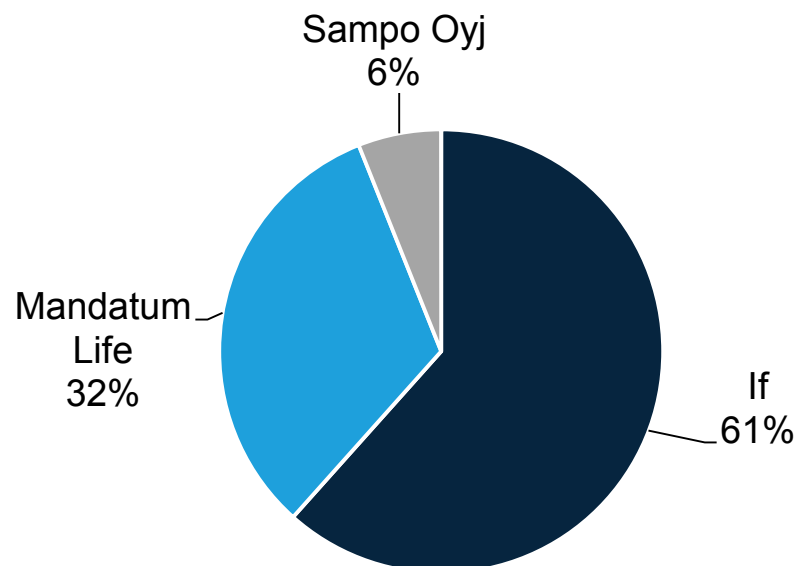
Konsernin sijoitusomaisuuden jakaumassa ei suuria muutoksia

Sampo Oyj:n, Mandatum Lifen ja Ifin sijoitusomaisuus 30.6.2017, yht. 20,1 mrd. €

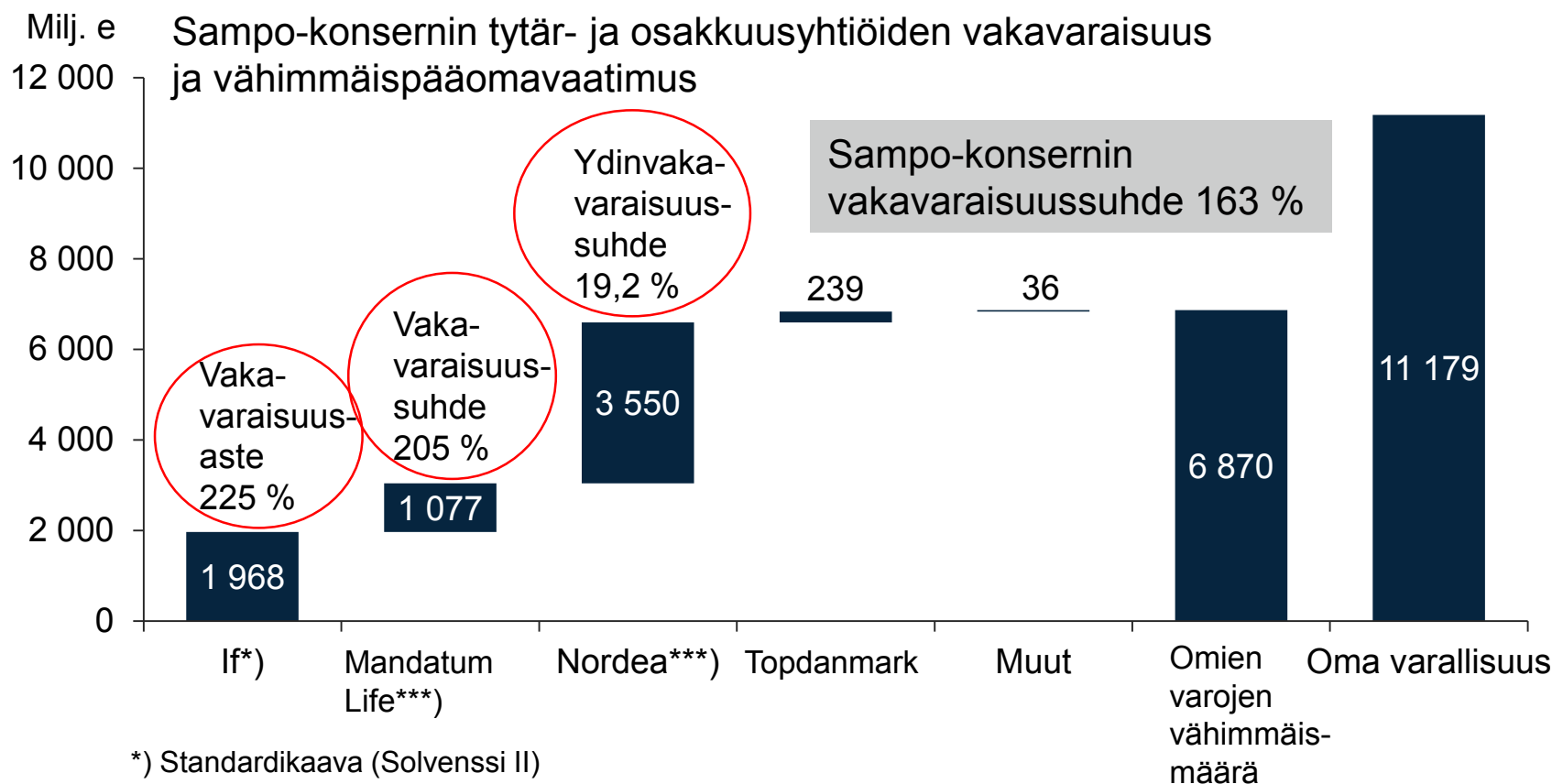
Omaisuuksilajeittain



Yhtiöittäin



Ifin, Mandatum Lifen ja Nordean pääomitus vahvempi kuin koskaan



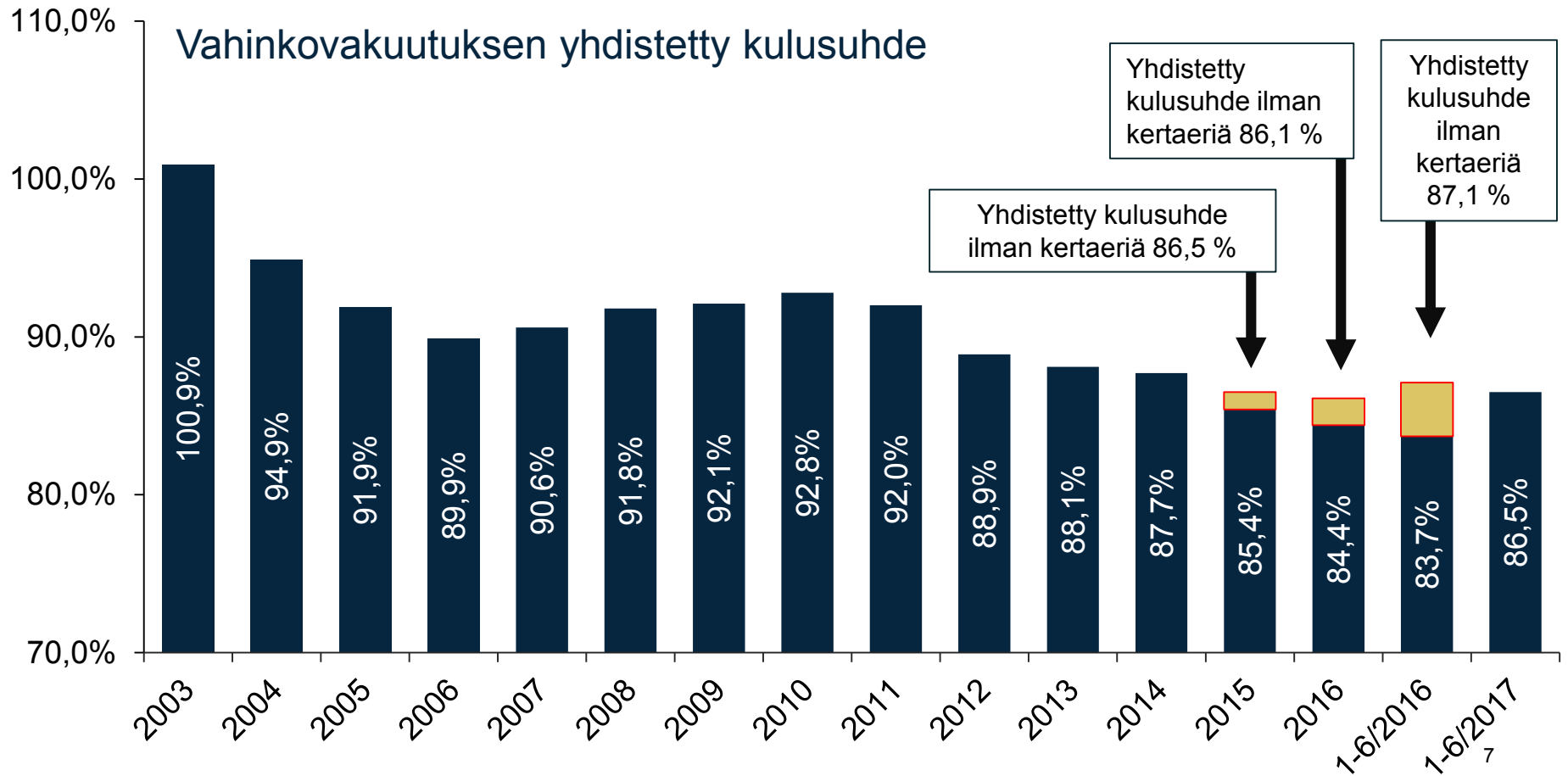
*) Standardikaava (Solvenssi II)

**) Vakavaraisuuspääomavaatimus (SCR) siirtymäsäännökset huomioiden

***) Sampo Oyj:n osuus Nordean tuloksesta

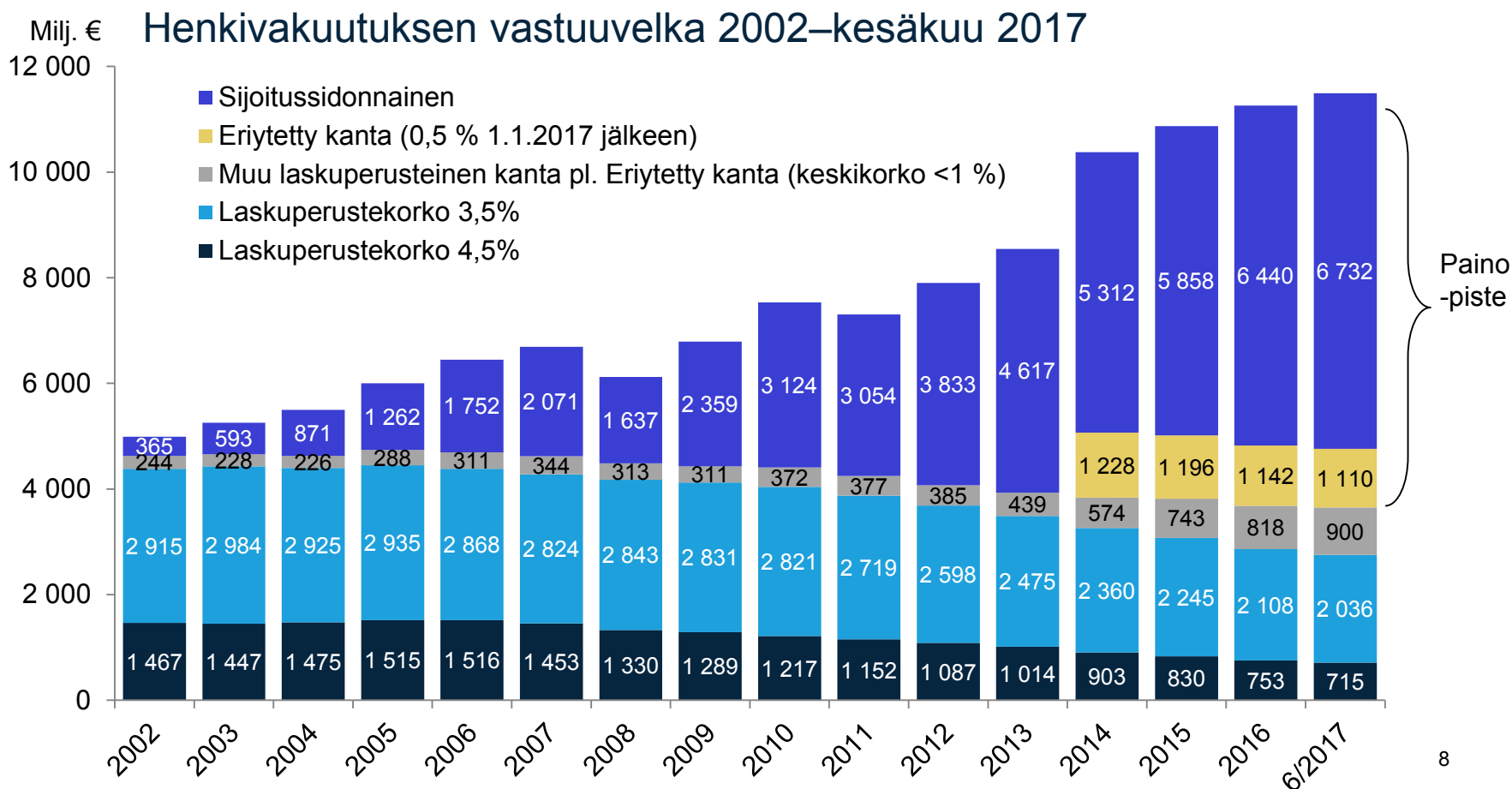
Yhdistetty kulusuhde ilman kertaeriä kaikkien aikojen paras

Vahinkovakuutuksen yhdistetty kulusuhde



Mandatumin vastuvelan puskurit ennätystasolla

– diskonttokorko alennettu 0,25 %:iin vuosille 2017–2019



Nordealla vakaa toimintaympäristö

Nordean huhti–kesäkuun 2017 keskeiset tunnusluvut

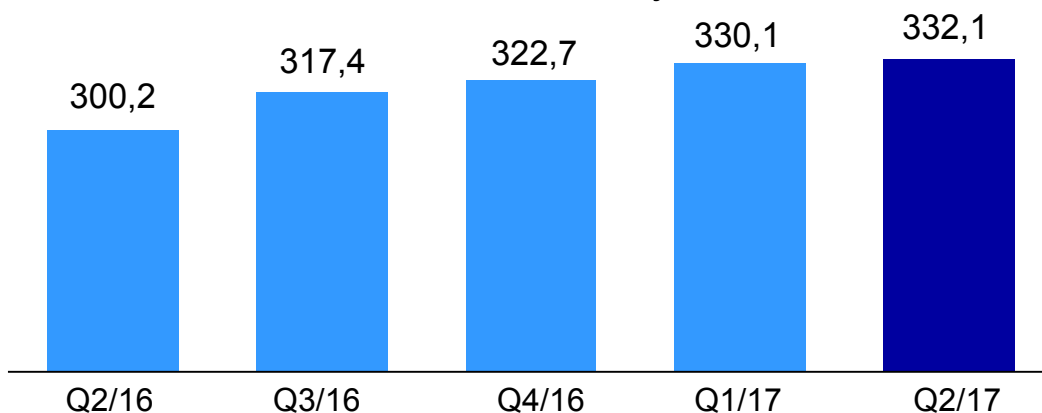
Vakaa toimintaympäristö ja matala kasvu

		Q2/17 vrt. Q2/16*	Q2/17 vrt. Q1/17*
Tuotot	<ul style="list-style-type: none"> • Liiketoiminnan tuotot • Rahoituskate • Palkkiotuotot 	<ul style="list-style-type: none"> • +1 % • +1 % • +7 % 	<ul style="list-style-type: none"> • -1 % • Ennallaan • -1 %
Kulut	<ul style="list-style-type: none"> • Kulut, yhteensä • 2017 vrt. 2016 • 2018 vrt. 2016 	<ul style="list-style-type: none"> • +8 % • +3–5 % • Ei kasvua 	<ul style="list-style-type: none"> • +5 %
Luotot	<ul style="list-style-type: none"> • Luottotappiotaso • Ongelmaluotot • Luottojen laadun kehitys 	<ul style="list-style-type: none"> • 13 (15) korkopistettä (bps) • 172 bps (+10 bps) • < tammi–kesäkuun pitkän aikavälin keskiarvo 16 bps 	<ul style="list-style-type: none"> • 13 (14) korkopistettä • Ei kasvua
Pääoma	<ul style="list-style-type: none"> • Ydinvakavaraisuussuhde 	<ul style="list-style-type: none"> • 19,2 % (16,8 %) 	<ul style="list-style-type: none"> • 19,2 % (18,8 %)

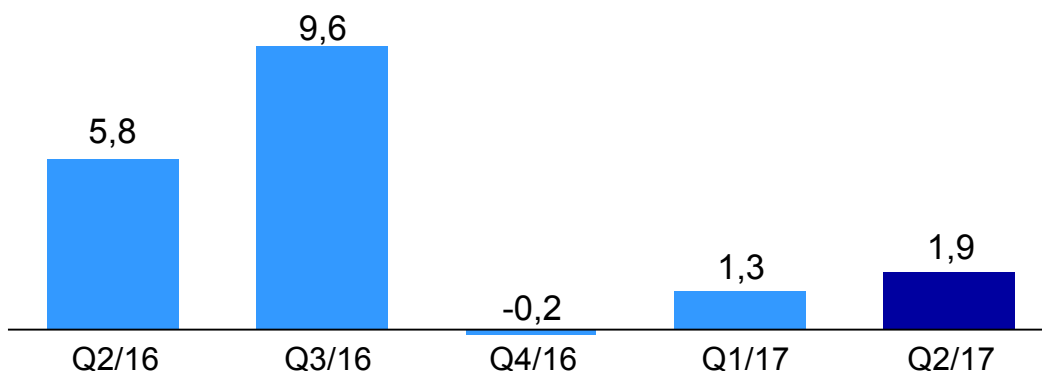
*Paikallisissa valuutoissa ilman kertaluonteisia eriä

Nordealle hoidettavaksi annettu varallisuus kaikkien aikojen ennätykseen

Hoidettavana oleva varallisuus vuosineljänneksittäin, mrd. €



Nettomerkinnät vuosineljänneksittäin, mrd. €



Kehitys toisella vuosineljänneksellä

- Varallisuudenhoidon hoidettavaksi annettu varallisuus kasvoi kaikkien aikojen ennätykseen (kasvua 0,6 %).
- Kansainvälisille yritysasiakkaille suunnattujen neuvontapalvelujen kysyntä edelleen vilkasta (kasvua 39 % edellisestä neljänneksestä).
- 88 % tuotteista tuotti vertailuindeksiä paremmin yli 3 vuoden ajanjaksolla.

Näkymät loppuvuodelle 2017

Sampo-konsernin liiketoiminta-alueiden odotetaan raportoivan hyvän toiminnallisen tuloksen vuonna 2017.

Markkina-arvoiset tulokset ovat kuitenkin varsinkin henkivakuutustoiminnassa vahvasti sidoksissa pääomamarkkinoiden kehitykseen. Matala korkotaso luo lisäksi haastavan ympäristön erääntyvien korkosijoitusten uudelleen sijoittamiseen.

Vahinkovakuutustoiminnan odotetaan saavuttavan 86–89 prosentin suuruisen yhdistetyn kulusuhteen vuonna 2017.


Nordean vaikutuksen konsernin tulokseen odotetaan olevan huomattava.



SAMPO  **GROUP**

Sampo Oyj
Fabianinkatu 27
00100 Helsinki

Puh: 010 516 0100

 www.sampo.com
 [@Sampo_plc](https://twitter.com/Sampo_plc)
 [sampo-plc](https://www.linkedin.com/company/sampo-plc)