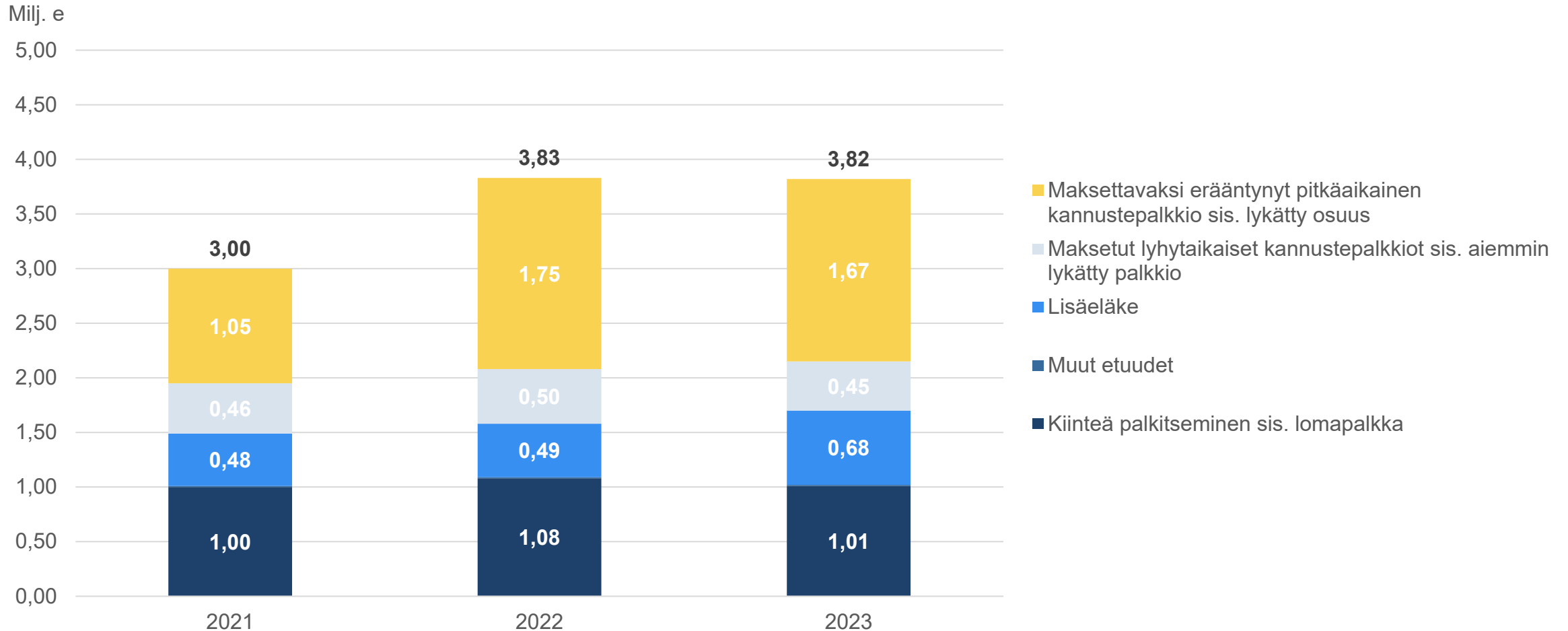


Sampo Oyj:n yhtiökokous 2024

Antti Mäkinen
Hallituksen puheenjohtaja

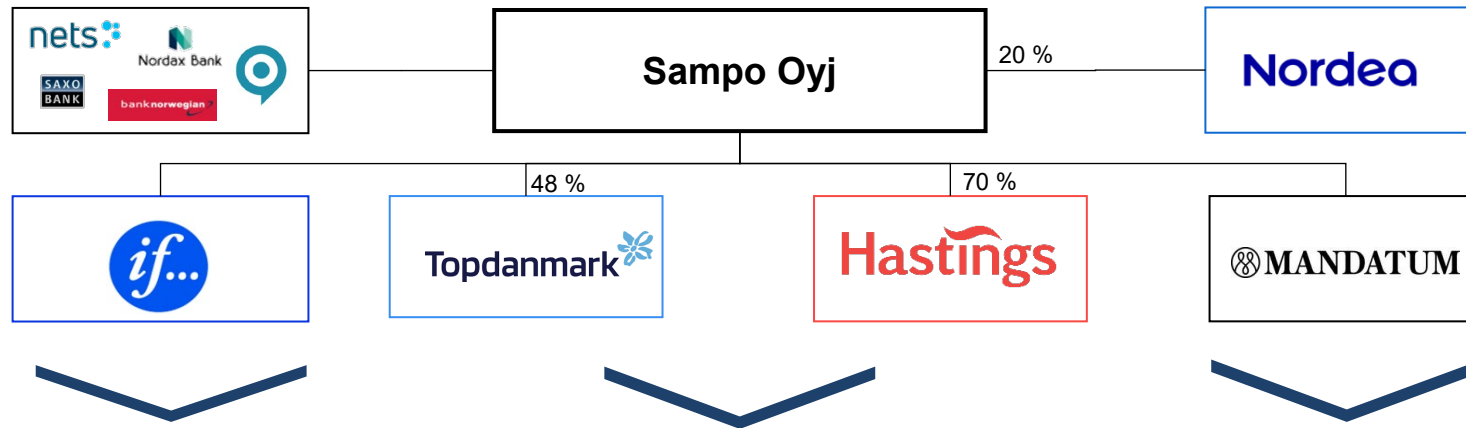
Konsernijohtajan kokonaispalkitseminen



Sampo Oyj:n yhtiökokous 2024

Torbjörn Magnusson
Konsernijohtaja

Sammon muutos puhtaaksi vahinkovakuutuskonserniksi päätökseen



	Henkilöasiakkaat	Iso-Britannia	Yritysiasiakkaat	Suurasiakkaat	
	Yksityishenkilöt				

77 %

Pohjoismaiden osuus maksutulosta

✓ **Johtavat digitaaliset valmiudet**

✓ **Vahva hinnoitteluvoima Pohjoismaissa**

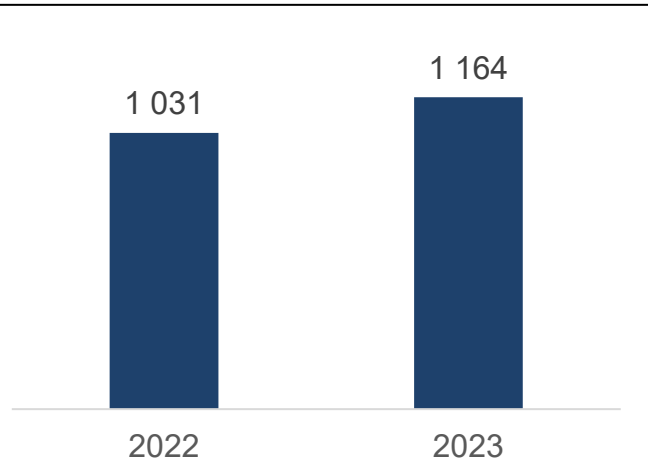
✓ **Suuri kasvupotentiaali Ison-Britannian digitaalisilla markkinoilla**

76 %

Henkilö- ja pk-yrityksien osuus maksutulosta

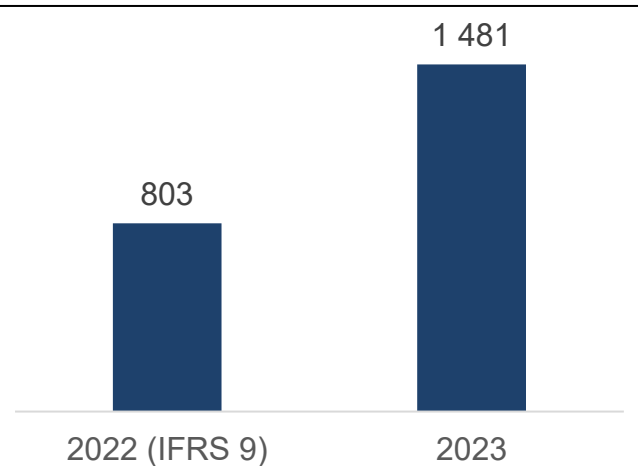
2023: Vankka kehitys haastavassa vahinkoympäristössä

Underwriting-tulos, milj. euroa



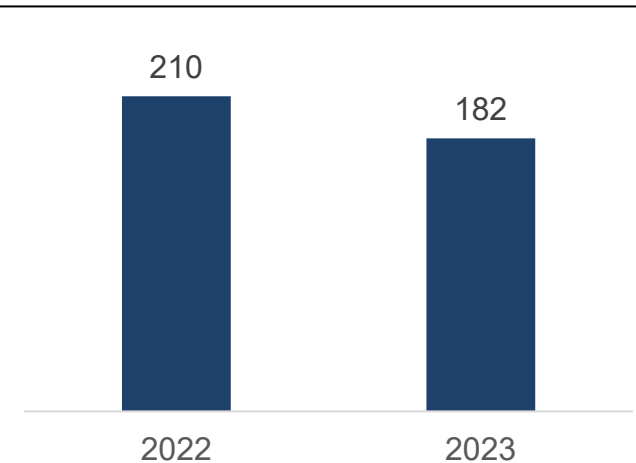
- Underwriting-tulos kasvoi 13 prosenttia vahvan kasvun ja 84,8 prosentin yhdistetyn kulusuhteen tukemana
- Vahinkoympäristö oli haastava vakavien säävahinkojen ja suurvahinkojen seurauksena

Tulos ennen veroja, milj. euroa



- Vankka underwriting-tulos ja vahvat sijoitustuotot kasvattivat tulosta ennen veroja
- Sampo hyötyi edelleen korkeammista koroista

Vakavaraisuussuhde, %



- Vahva tase mahdollisti 1,9 miljardin euron pääoman palautukset osakkeenomistajille vuonna 2023
- Mandatumien listaus alensi Sammon markkinariskiä entisestään

Vahva kehitys suhteessa keskeisiin taloudellisiin tavoitteisiin vuosina 2021-2023

- Vankka tulos vuodelta 2023 haastavasta vahinkoympäristöstä huolimatta
- Vahva kasvu ja kannattavuus Pohjoismaissa hajautuksen ja kurinalaisen underwriting-toiminnan seurauksena
- Vankka kehitys Isossa-Britanniassa vahvan kasvun ja resilienttien underwriting-marginaalien tukemina samalla, kun hinnoitteluolosuhteet kohenivat edelleen
- Erinomaiset sijoitustuotot täydensivät underwriting-tulosta korkoympäristön myötävaikutuksella

SAMPO GROUP



Hastings

Kehitys suhteutettuna keskeisiin taloudellisiin tavoitteisiin 2021-2023

	2021	2022	2023
Underwriting-tuloksen kasvu keskimäärin 4-6 prosenttia ilman koronapandemian vaikutusta	19 %	13 %	13 %
Yhdistetty kulusuhde < 86 %	81,4 %	82,1 %	84,6 %
Underwriting-tuloksen kasvu keskimäärin 4-6 prosenttia ilman koronapandemian vaikutusta	15 %	26 %	25 %
Yhdistetty kulusuhde < 85 %	81,3 %	80,3 %	83,1 %
Yhdistetty kulusuhde < 88 %	80,3 %	89,7 %	89,8 %
	IFRS 4		IFRS 17

Sammon monet kasvualueet



Uusi teknologia

- Kasvava myynti ja palvelut digikanavissa
- Teknologinen integrointi kumppanien kanssa



Yhteiskunnalliset muutokset

- Julkisten palvelujen kutistuminen
- Vihreä siirtymä



Mahdolliset riskit

- Vakavien sääilmiöiden mahdollinen yleistymisen
- Korvauskulujen kasvu teknologisen kehityksen myötä

Ison-Britannian digitaalinen henkilöasiakasliiketoiminta

Kotivakuutukset

Henkilövakuutukset

Pk-yritykset

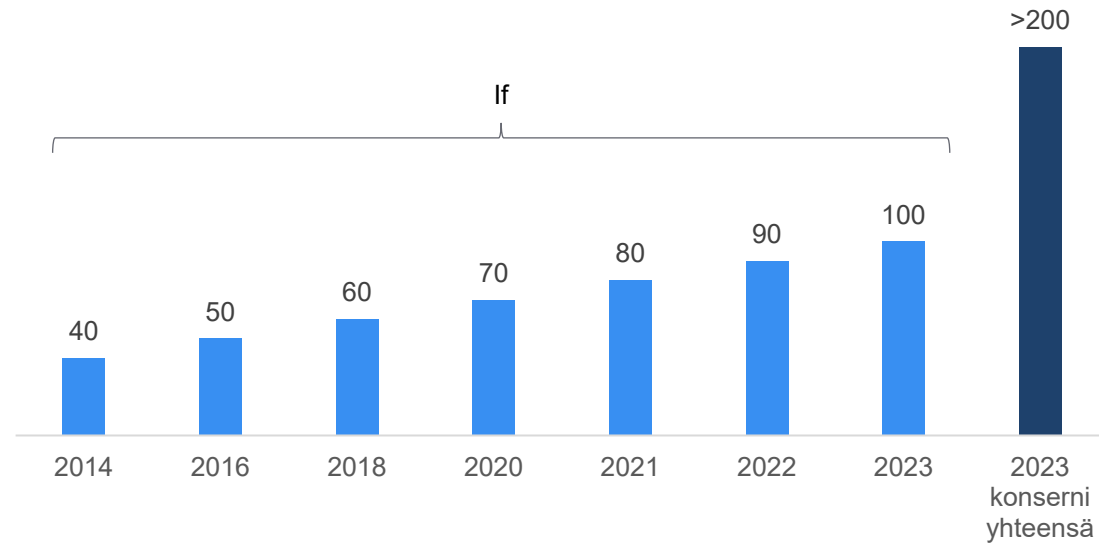
8,5 miljardia euroa

Konsernin bruttomaksutulo 2023

Sammolla on kunnianhimoiset digitaaliset kehityssuunnitelmat

Merkittävät digi-investoinnit pitkällä aikavälillä

IT-kehityskulut, milj. euroa



Sampo on kuluneen kymmenen vuoden aikana investoinut IT-kehityshankkeisiin yli miljardi euroa

Digitaalinen osaaminen

Digitaalisen myynnin kasvu



Digitaalinen asiakaspalvelu



Jakelukanavat digiympäristöön



Täysin integroitu omnikanavainen jakelu



Automaation ja palvelun kehittyminen




Skaalaetujen hallinta ja johtaminen



Digitalisaation ja automatisaation nopeuttaminen perustuu toimialan parhaaseen IT-alustaan ja vahvaan skaalautuvuuteen

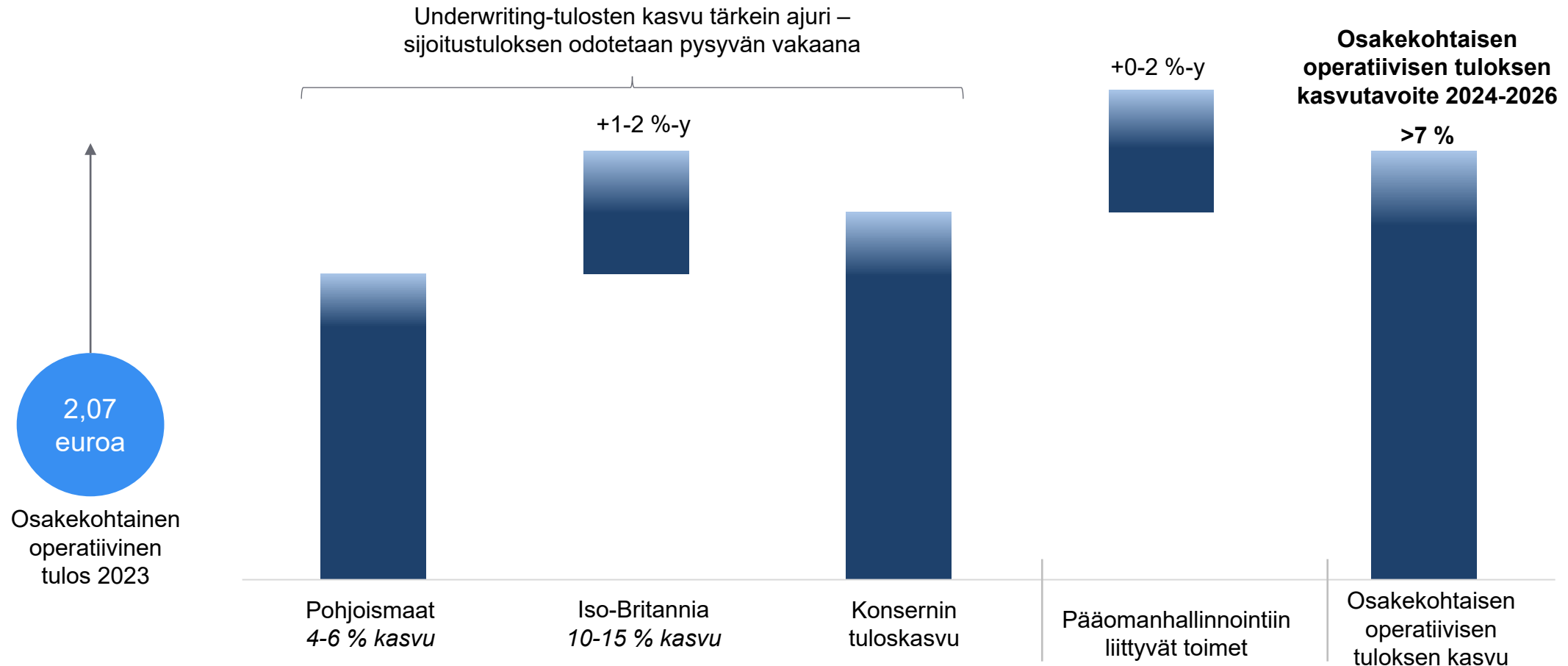
Sampo-konsernin taloudelliset tavoitteet vuosille 2024–2026



*) Kumulatiivinen operatiivinen tulos + pääomanhallinnan optimoinnista vapautuva oma varallisuus

***) Tavoitteeseen sisältyy oletus 2 prosenttiyksikön suuruisesta positiivisesta diskonttovaikutuksesta (3 prosenttiyksikköä vuonna 2023).

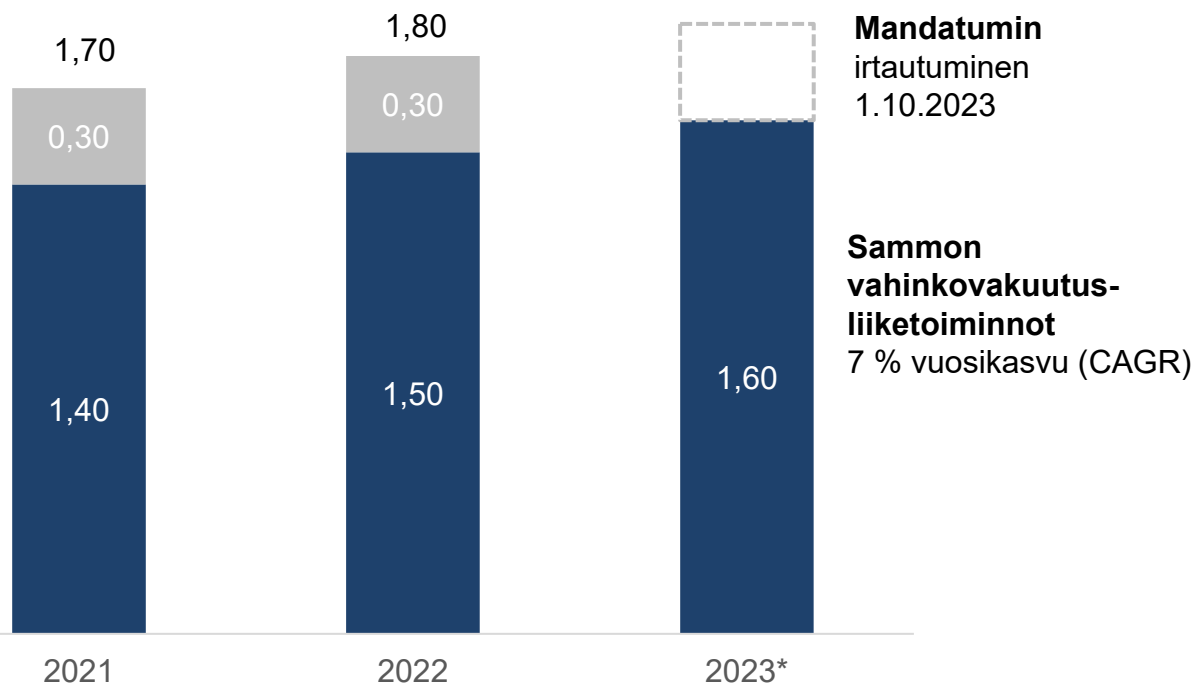
Korkeammat underwriting-tulokset osakekohtaisen operatiivisen tuloksen ajureina



Sampon palautus osakkeenomistajille 7 miljardia euroa vuosina 2021-2023

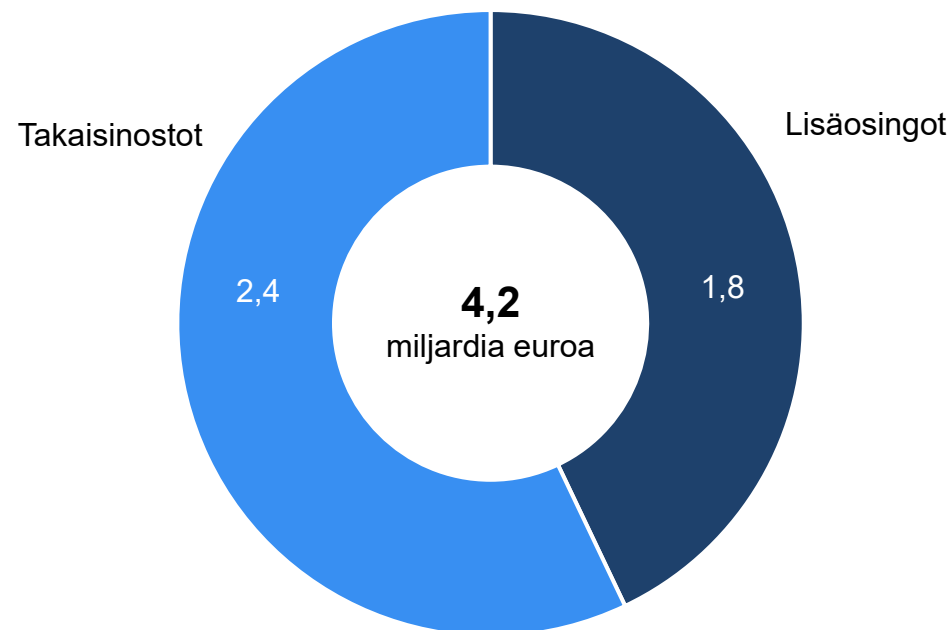
Perusosinko on kasvanut vahinkovakuutusliiketoimintojen tuloksen myötä

Sammon perusosinko, euroa



Ylimääräisen pääoman palautukset kallistuneet takaisinostojen puolelle

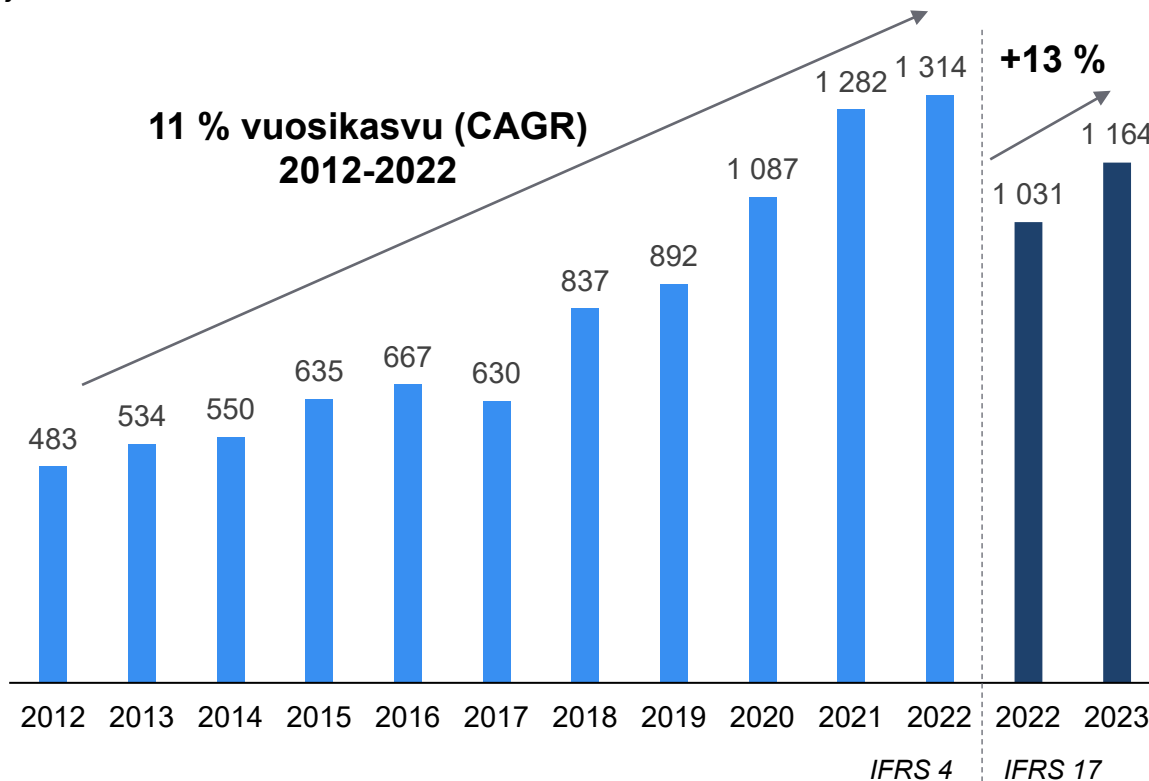
Sammon ylimääräisen pääoman palautukset 2021-2023*, miljardia euroa



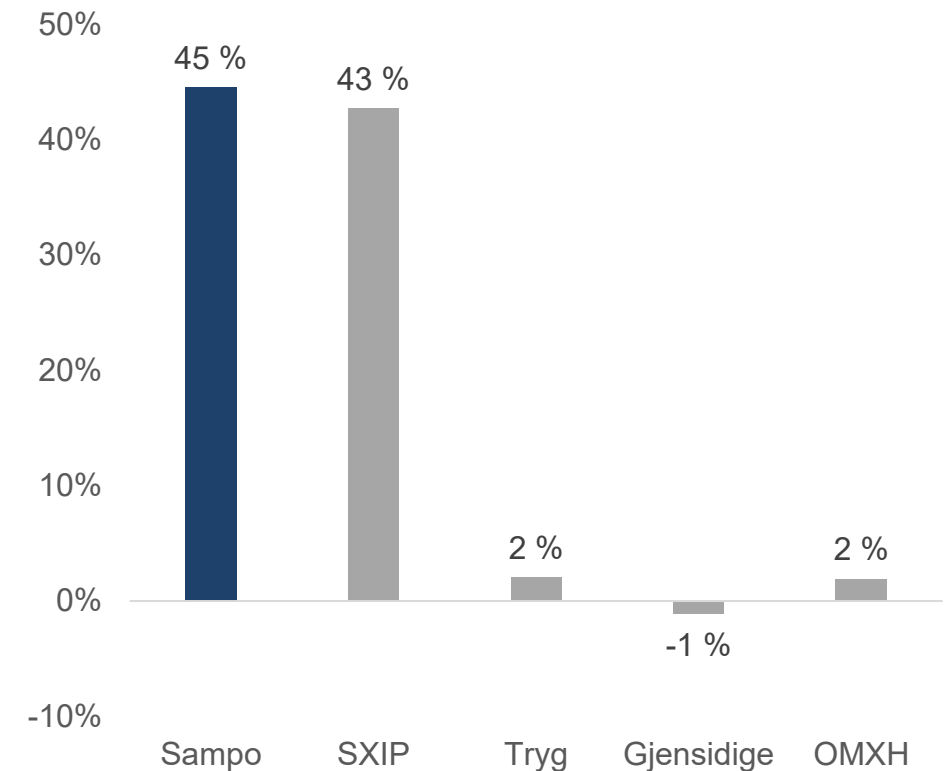
Vahva tuloskehitys ja kokonaistuotto vahinkovakuutusstrategian aikana

Underwriting-tulos

Miljoonaa euroa



Osakkeen kokonaistuotto 2021 pääomamarkkinapäivästä alkaen



Kokonaistuotot 23.2.2023 –19.4.2024; Sammon kokonaistuotossa huomioitu jakautuminen; SXIP = Stoxx Europe 600 Insurance.