

2018

VAKAVARAIKUUTTA JA
TALOUDELLISTA TILAA
KOSKEVA KERTOMUS





SISÄLTÖ

Yhteenveto	3	C. Riskiprofiili	15	Liitteet	20
A. Liiketoiminta ja tuloksellisuus	11	C.1 Vakuutusriski	15	Liite 1. Tase (S.02.01.02)	21
A.1 Liiketoiminta	11	C.2 Markkinariski	15	Liite 2. Vakuutusmaksut, korvaukset ja muut kulut vakuutuslajeittain (S.05.01.02)	23
A.2 Vakuutustoiminnan tuloksellisuus	11	C.3 Luottoriski	15	Liite 3. Vakuutusmaksut, korvaukset ja muut kulut maittain (S.05.02.01)	25
A.3 Sijoitustoiminnan tuloksellisuus	11	C.4 Likviditeettiriski	16	Liite 4. Pitkäaikaisia takuita koskevien toimenpiteiden ja siirtymätoimenpiteiden vaikutukset (S.22.01.22)	27
A.4 Muiden toimien tuloksellisuus	12	C.5 Operatiivinen riski	16	Liite 5. Oma varallisuus (S.23.01.22)	28
B. Hallintojärjestelmä	13	C.6 Muut olennaiset riskit	16	Liite 6. Vakavaraisuuspääomavaatimus SCR (S.25.01.22)	30
B.1 Yleistiedot hallintojärjestelmästä	13	D. Arvostus		Liite 7. Ryhmään kuuluvat yhtiöt (S.32.01.22)	31
B.2 Sopivuudelle ja luotettavuudelle asetettavat vaatimukset	13	vakavaraisuustarkoituksiin	17		
B.3 Riskienhallintajärjestelmä, mukaan lukien riski- ja vakavaraisuusarvio	14	D.1 Varat	17		
B.4 Sisäinen valvontajärjestelmä	14	D.2 Vakuutustekninen vastuuvélka	17		
B.5 Sisäisen tarkastuksen toiminto	14	D.3 Muut velat	17		
B.6 Aktuaaritoiminto	14	D.4 Vaihtoehtoiset arvostusmenetelmät	17		
B.7 Ulkoistaminen	14	E. Pääomanhallinta	18		
		E.1 Oma varallisuus	18		
		E.2 Vakavaraisuuspääomavaatimus ja vähimmäispääomavaatimus	19		

VUOSIRAPORTIT 2018
WWW.SAMPO.COM/VUOSI2018



Vakavaraisuutta ja taloudellista tilaa koskeva kertomus 2018

Yhteenveto

Sammon vakavaraisuutta ja taloudellista tilaa koskeva kertomus on laadittu noudattaen vakuutusyhtiölain 26 luvun 44 pykälää ja komission delegoidun asetuksen (EU 2015/35) 359 artiklaa sekä kyseisen asetuksen liitettä XX (20) vakavaraisuutta ja taloudellista tilaa koskevan kertomuksen muodosta.

Listayhtiönä Sampo Oyj:hin kohdistuu myös muita sääntelyvaatimuksia. Sampo-konserni on luokiteltu rahoitus- ja vakuutusryhmittymäksi. Laki rahoitus- ja vakuutusryhmittymien valvonnasta (2004/699) perustuu Euroopan parlamentin ja neuvoston direktiiviin 2002/87/EY finanssiryhmittymään kuuluvien luotolaitosten, vakuutusyritysten ja sijoituspalveluyritysten lisävalvonnasta. Sammon tulee soveltaa myös arvopaperimarkkinalakia (746/2012) sekä kansainvälisiä tilinpäätösstandardeja (International Financial Reporting Standards "IFRS").

Yllä mainittuun lainsäädäntöön perustuen Sampo on jo julkaissut suuren osan Solvenssi II:n edellyttämistä

tiedoista Hallituksen toimintakertomuksessa ja tilinpäätöksessä, Riskienhallintaraportissa sekä Sampo Oyj:n Selvityksessä hallinto ja -ohjausjärjestelmästä. Edellä mainitusta johtuen Sampo on hyödyntänyt vakuutusyhtiölain 8 a luvun 1 pykälän optiota soveltaa viittaustekniikkaa niihin tietoihin, jotka se on jo julkistanut vakuutusyhtiölain tai muun lainsäädännön tai alemman asteisten säädösten tai määräysten mukaan.

Liiketoiminta ja tuloksellisuus

Liiketoiminta

Sampo-konserni ("konserni") harjoittaa vahinkovakuutus-, henkivakuutus- ja pankkitoimintaa pääasiassa Pohjoismaissa. Vahinkovakuutus- ja henkivakuutus-toimintaa harjoittavat emoyhtiö Sampo Oyj:n ("emoyhtiö" tai "Sampo") tytäryhtiöt If Skadeförsäkring Holding AB (publ) ("If"), Mandatum Life Henkivakuutusosakeyhtiö ("Mandatum Life") ja Topdanmark A/S ("Topdanmark"). Sampo Oyj omistaa kokonaan kaksi ensin mainittua tytär-

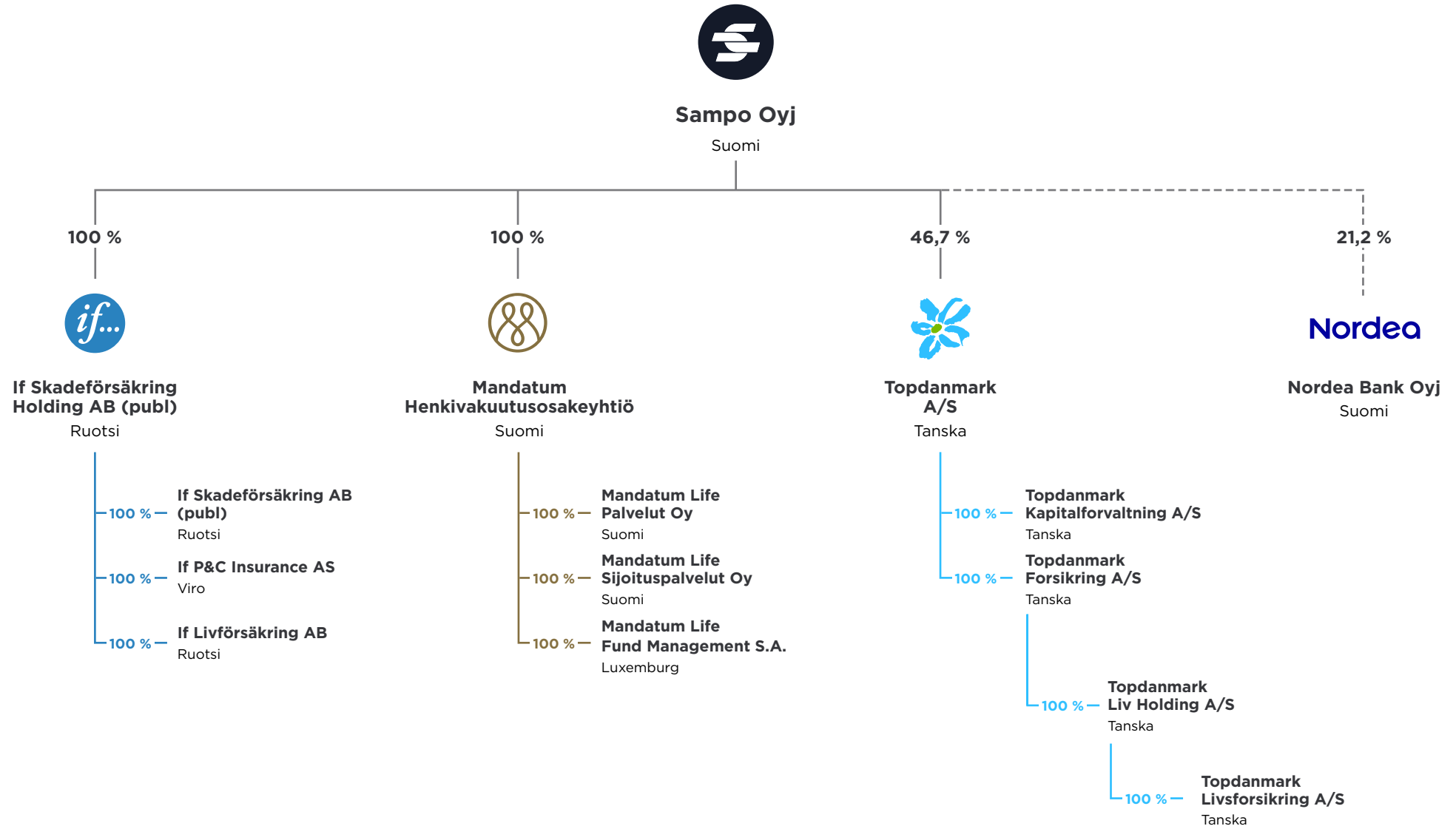
yhtiötä. Emoyhtiö on listattu holdingyhtiö, jolla ei ole omaa vakuutus- eikä pankkitoimintaa. Topdanmarkista Sammolla on 46,7 prosentin omistusosuus osakkeista ja 48,6 prosentin osuus äänimäärästä.

Vakuutustoimintaa harjoittavien tytäryhtiöiden lisäksi konsernin emoyhtiö omisti 31.12.2018 21,2 prosenttia Nordea Bank Oyj:stä ("Nordea") ja 36,25 prosenttia NDX Intressenter AB:sta ("NDX"), joiden kautta Sampo-konserni on mukana pankkitoiminnassa. Sampo-konsernin juridinen rakenne ja tytäryhtiöiden merkittävät operatiiviset yhtiöt on esitetty seuraavassa kuvassa.



Konsernin rakenne

31.12.2018





Muutoksia konsernirakenteessa

Helmikuussa 2018 Nordic Capital Fund VIII ja Sampo Oyj tekivät NDX Intressenter AB:n kautta suositellun pakollisen käteisostotarjouksen Nordax Group AB:n osakkeista. Nordaxin osakkeenomistajat hyväksyivät ostotarjouksen, minkä jälkeen Nordic Capital omisti 63,75 ja Sampo 36,25 prosenttia NDX Intressenterin osakkeista ja äänistä. NDX Intressenteristä tuli Sammon osakkuusyhtiö maaliskuussa 2018.

Mandatum Life ilmoitti 27.10.2016 käyttävänsä oikeuttaan myydä Danske Bankin Suomen palveluverkoston jake-lussa olleen vakuutuskantansa Danske Bankille tai sen osoittamalle taholle. Ulkopuolisten arvonmäärittäjien toimesta suoritettun arvonmäärittämisprosessin tuloksena vakuutuskannan arvoksi määritettiin 31.12.2016 tilanteen mukaisesti 334 miljoonaa euroa. Vuoden 2017 alusta alkaen lasketun laskennallisen tuloksen vähentämisen jälkeen Mandatum Life olisi saanut vuoden 2018 lopussa 297 miljoonaa euroa.

Mandatum Life ja Danske Bank kuitenkin sopivat 24.4.2018 yhteistyön jatkamisesta ja siitä, että aiemmin sovittu vakuutuskannan myynti ei toteudu. Sovittu järjestely on ehdollinen verokohtelun vahvistamiselle. Mandatum Life sai Danske Bankilta 197 miljoonan euron kauppahinnan edellä mainitusta kokonaisuudesta. Kauppahinta on veronalainen.

Osapuolet vastaanottivat 29.5.2018 verokohtelua koskevan negatiivisen ennakkoratkaisun. Tästä huolimatta Mandatum Life ja Danske Bank sopivat 19.6.2018 jatkavansa yhteistyötään huhtikuussa 2018 sovitun mukaisesti. Osapuolet ovat valittaneet ennakkoratkaisusta. Mandatum Lifen taloudellinen riski negatiivisen verokohtelun jäädessä voimaan on 13 miljoonaa euroa.

Danske Bank maksoi sovitun 197 miljoonan euron kauppahinnan kesäkuun 2018 lopussa.

Sammon yhtiökokous 9.4.2019 valtuutti hallituksen päättämään enintään 500 miljoonan euron ylimääräisestä osingosta, joka voidaan jakaa käteisenä ja/tai rahoitusvälineinä. Mikäli lisäosingon jakaminen toteutetaan rahoitusvälineinä, se voi vaikuttaa ryhmän rakenteeseen ja Nordean asemaan osakkuusyhtiönä.

Tuloksellisuus

Sampo-konsernin vakuutustoimintojen suoritus oli erinomainen vuonna 2018. Molemmat vahinkovakuutusliiketoiminnot, If ja Topdanmark, raportoivat erittäin alhaisista yhdistetyistä kulusuhteista ja tukevasta maksutulon kasvusta. Henkivakuutustoiminnoissa Mandatum Lifen sijoitussidonnainen maksutulo nousi korkeimmilleen koskaan. Konsernin tulos ennen veroja vuodelta 2018 oli 2 094 miljoonaa euroa (2 482⁰⁾). Vertailukauden tulos sisältää 706 miljoonan euron kertaluonteisen voittoerän

liittyen Topdanmarkin kirjanpituksiin. Markkina-arvojen muutokset huomioiva konsernin laaja tulos laski 1 034 miljoonaan euroon (2 146).

Osakekohtainen tulos oli 3,04 euroa (3,96) ja markkina-arvoin laskettu osakekohtainen tulos 1,70 euroa (3,79). Markkina-arvoin laskettua tulosta painoi heikko kehitys pääomamarkkinoilla. Oman pääoman tuotto oli 7,5 prosenttia (17,1) vuonna 2018. Osakekohtainen substanssi 31.12.2018 laski 20,60 euroon (25,37).

Sampo Oyj:n 9.4.2019 pidetty varsinainen yhtiökokous päätti jakaa vuodelta 2018 osinkoa 2,85 euroa osakkeelta (2,60). Maksettavan osingon kokonaismäärä oli 1 583 miljoonaa euroa (1 444). Käteisosingon lisäksi yhtiökokous päätti valtuuttaa hallituksen päättämään harkintansa mukaan enintään 500 miljoonan euron (0,9 euroa osaketta kohden) ylimääräisen osingon jakamisesta joko käteisenä ja/tai rahoitusvälineinä. Valtuutus on voimassa seuraavaan varsinaiseen yhtiökokoukseen saakka.

If-segmentin tulos ennen veroja nousi 848 miljoonaan euroon (818). Vakuutustekninen tulos oli 643 miljoonaa euroa (640) ja vuoden 2018 yhdistetty kulusuhde oli 85,2 prosenttia (85,3). Oman pääoman tuotto, jota rasitti sijoitusomaisuuden markkina-arvojen lasku, oli 11,2 prosenttia (21,3). Maksutulo kasvoi kiinteillä valuutoilla tarkasteltuna 2,9 prosenttia.



Topdanmark-segmentin tulos ennen veroja oli 199 miljoonaa euroa (848). Vertailulukuun sisältyy kertaluonteinen 706 miljoonan euron voittoerä, joka syntyi Sammon Topdanmark-omistuksen kirjanpitoarvon ja käyvän arvon erotuksesta 30.9.2017 Sammon alkaessa käsitellä Topdanmarkia tytäryhtiönä konsernitilinpäätöksessään. Yhdistetty kulusuhde oli vahva 82,3 prosenttia. Topdanmarkin 3.4.2019 pidetty varsinainen yhtiökokous hyväksyi hallituksen ehdotuksen jakaa osinkoa 1 350 miljoonaa Tanskan kruunua eli 15 Tanskan kruunua osakkeelta. Sampo sai osinkoa 84 miljoonaa euroa huhtikuussa 2019.

Sammon osuus Nordean vuoden 2018 nettotuloksesta oli 625 miljoonaa euroa (616). Nordean oman pääoman tuotto ilman kertaeriä oli 9,7 prosenttia (9,5) ja ydinvakavaraisuussuhde oli 15,5 prosenttia. Segmenttiraportoinnissa Nordean tuloksesta kirjattava osuus sisältyy Omistusyhteisö-segmenttiin. Nordean 28.3.2019 pidetty varsinainen yhtiökokous päätti jakaa vuodelta 2018 osinkoa 0,69 euroa osakkeelta (0,68). Sampo Oyj sai osinkoa yhteensä 594 miljoonaa euroa huhtikuussa 2019 (585).

Mandatum-segmentin tulos ennen veroja vahvistui 450 miljoonaan euroon (236). Tulos sisältää Danske Bankin kanssa vuoden 2018 toisella neljänneksellä solmitun yhteistyösopimuksen yhteydessä saadun 197 miljoonan euron suorituksen. Oman pääoman tuotto heikkeni 8,7 prosenttiin (13,3) sijoitusomaisuuden markkina-arvojen laskun takia. Laskuperustekorollisen vastuuvelan diskonttaamisessa käytetty korko vuodelle 2019 ja 2020 on 0,25 prosenttia ja vuodelle 2021 korko on 2,50 prosenttia.

Sampo-konsernin, pois lukien Topdanmarkin henkivakuutusyhtiö, sijoitusomaisuuden arvo oli 31.12.2018 yhteensä 21,7 miljardia euroa (22,2), josta korkosijoituksia oli 79 prosenttia (79), osakkeita 14 prosenttia (15) ja muita varoja 7 prosenttia (6). Ifin osuus sijoitusomaisuudesta oli 50 prosenttia (52), Topdanmarkin 13 prosenttia (13), Mandatum Lifen 26 prosenttia (28) ja Sampo Oyj:n 11 prosenttia (7).

Avainluvut

Milj. e	2018	2017	Muutos, %
Tulos ennen veroja ¹⁾	2 094	2 482	-16
If	848	818	4
Topdanmark ¹⁾	199	848	-77
Osakkuusyhtiö Nordea	625	616	1
Mandatum	450	236	91
Omistusyhteisö (pl. Nordea)	-3	-40	-92
Tilikauden tulos ²⁾	1 778	2 239	-20
			Muutos
Tulos/osake, euroa	3,04	3,96	-0,92
Keskim. henkilöstömäärä (FTE)	9 509	9 364	145
Oman pääoman tuotto, %	7,5	17,1	-9,6

¹⁾ Vuoden 2017 lukuihin sisältyy kertaluonteinen 706 miljoonan euron suuruinen voittoerä, joka liittyy siihen, että Topdanmark alettiin konsolidoidaan tytäryhtiönä. Ilman tätä erää segmentin tulos ennen veroja olisi ollut 142 miljoonaa euroa.

²⁾ Sisältää määräysvallattomien osuuden 91 miljoonaa euroa (23) vuodelta 2018 ja 14 miljoonaa euroa (23) vuoden viimeiseltä neljännekseltä.



Hallintojärjestelmä

Yhtiökokous on Sampo Oyj:n ylintä päätösvaltaa käyttävä toimielin. Yhtiökokouksessa osakkeenomistajat osallistuvat yhtiön hallinointiin ja valvontaan käyttämällä puhe- ja äänioikeuttaan.

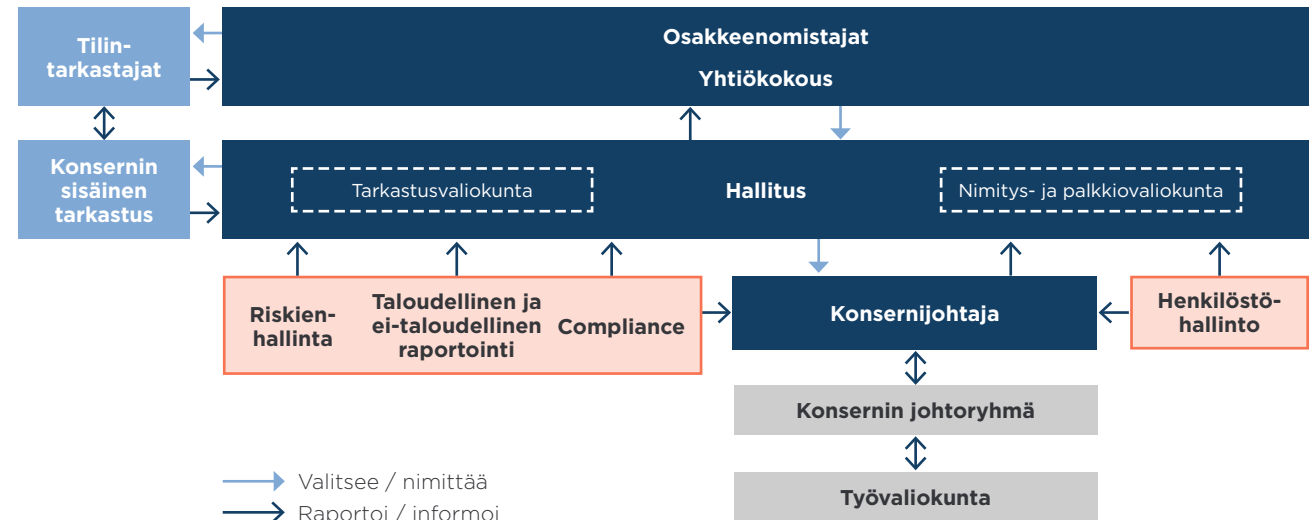
Sampo Oyj:n yhtiökokouksen vuosittain valitsema hallitus käyttää yhtiökokousten välillä ylintä päätösvaltaa Sampo-konsernissa. Sammon hallituksen tehtävänä on yhtiön johtaminen lakien, viranomaismääräysten, yhtiöjärjestyksen ja yhtiökokouksen tekemien päätösten mukaisesti.

Sampo Oyj:llä on toimitusjohtaja, joka on samalla Sampo-konsernin konsernijohtaja. Hallitus valitsee ja vapauttaa konsernijohtajan sekä päättää hänen palvelussuhteensa ehdoista ja muusta kompensatiosta. Konsernijohtajan tehtävänä on hoitaa Sammon juoksevaa hallintoa hallituksen antamien ohjeiden ja määräysten mukaisesti.

Hallitus voi asettaa määräämiään tehtäviä varten valiokuntia, johtoryhmiä ja muita pysyviä tai määräaikaista elimiä. Hallitus vahvistaa Sammon valiokuntien ja johtoryhmän työjärjestyksen ja muiden asettamiensa toimielinten toimintaohjeet ja toimintavaltuudet.

Hallituksella on tarkastusvaliokunta sekä nimitys- ja palkkiovaliokunta, joiden jäsenet se nimittää keskuudessaan valiokuntien työjärjestyksen mukaisesti.

Sammon hallintorakenne



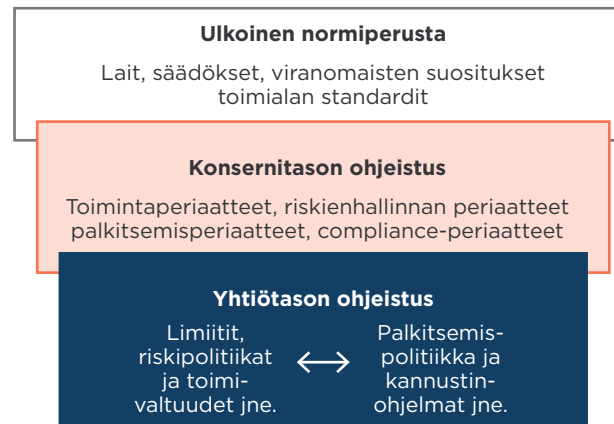


Sampo Oyj:n yhtiöjärjestys

Osakeyhtiölaki edellyttää, että kaikilla suomalaisilla osakeyhtiöillä on yhtiöjärjestys. Yhtiöjärjestys määrittää muun muassa yhtiön toimialan sekä yhtiön keskeisten toimielinten (yhtiökokous, hallitus ja toimitusjohtaja) toimivaltuuksien ja keskinäisen vallanjaon pääperiaatteet.

Muu normiperusta

Sampo-konsernin yleinen hallinnointi perustuu ajatukseen, että emoyhtiönä Sampo Oyj asettaa yleisten periaatteiden avulla tytäryhtiöilleen kehikon, jonka puitteissa emoyhtiö odottaa tytäryhtiöiden organisoivan ja harjoittavan liiketoimintaansa. Nämä periaatteet esitetään Sampo-konsernin toimintaperiaatteissa, riskienhallintaperiaatteissa, palkitsemisperiaatteissa ja compliance-periaatteissa ja ne muodostavat Sampo-konsernin sisäisen hallinnointimallin ytimen.



Jokainen tytäryhtiö suunnittelee ja toteuttaa konsernin määrittelemissä rajoissa yhtiökohtaisen hallinnointi- ja riskienhallintakehikkonsa (sisältäen mm. pääomitus-tavoitteet, tulostavoitteet, valtuutukset riskirajoihin, palkitsemispolitiikat sekä muut ohjeet ja määräykset) ohjaamaan, rajoittamaan ja valvomaan kaikkia toimintoja, erityisesti riskienottoa.

Riskiprofiili

Sampo-konsernin yhtiöt toimivat liiketoiminta-alueilla, joissa arvonluonnin erityispiirteinä hyvän asiakaspalvelun ohella ovat riskien hinnoittelu ja riskiportfolioiden aktiivinen hallinta.

Sampo-konsernissa liiketoimintaan liittyvät riskit jaotellaan Riskien luokittelu Sampo-konsernissa -kuvassa esitetyn mukaisesti kolmeen pääryhmään: liiketoimintariskeihin, maineriskeihin sekä liiketoimintaan luontaisesti kuuluviin riskeihin.

Vakuutus- ja sijoitustoiminnassaan Sampo-konserni ottaa tietoisesti tiettyjä riskejä aikaansaadakseen tuotteita. Nämä ansaintariskit valitaan huolellisesti ja niitä hallitaan aktiivisesti. Vakuutusriskit hinnoitellaan niiden luontaisen riskitason mukaisesti ja sijoitusten tuotto-odotuksia verrataan sijoitusten riskeihin. Lisäksi ansaintariskien riskipositioita mukautetaan jatkuvasti ja riskien vaikutusta pääomatarpeeseen arvioidaan säännöllisesti. Vakuutus- ja sijoitusriskien onnistunut hallinta on Sampo-konsernin yhtiöiden keskeisin tuottojen lähde.



Riskien luokittelu Sampo-konsernissa





Arvostus vakavaraisuustarkoituksiin

Solvenssi II -sääntelykehikossa varat arvostetaan arvoon, josta ne ovat vaihdettavissa asiaa tuntevien, liiketoimeen halukkaiden, toisistaan riippumattomien osapuolten välillä ja velat arvoon, josta ne ovat siirrettävissä tai suoritettavissa asiaa tuntevien, liiketoimeen halukkaiden, toisistaan riippumattomien osapuolten välillä.

Sampo-konsernin tilinpäätöksessä markkina-arvoon arvostaminen on ensisijainen arvostamistapa. Tästä johtuen Sammon lakisäätöihin IFRS-lukuihin ei ole tarvetta tehdä merkittäviä oikaisuja Solvenssi II -laskennassa vastuovelkaa ja aineettomien hyödykkeiden käsittelyä lukuun ottamatta.

Solvenssi II:ssa vastuuvelan markkina-arvo vastaa parhaan estimaatin ja riskimarginaalin summaa. Paras estimaatti vastaa tulevien kassavirtojen todennäköisyydellä painotettua keskiarvoa, jossa otetaan huomioon rahan aika-arvo ja käytetään Euroopan vakuutus- ja lisäeläkeviranomaisen (EIOPA) julkaisemaa riskitöntä korkokäyrää. Riskimarginaali vastaa vastuuvelan sitä kustannusta, joka aiheutuu vakuutusvelvoitteiden täyttämistä vakuutuskannan koko kestoajalta.

Aineettomat hyödykkeet arvostetaan nolnaan.

Pääomanhallinta

Sampo-ryhmä harjoittaa liiketoimintaa neljällä erikseen johdetulla, riippumattomalla liiketoiminta-alueella. Kukin liiketoiminta-alueista hallinnoi itsenäisesti omia riskejään ja varaa riittävän määrän pääomaa riskiensä kattamiseksi.

Rakenteesta seuraa, että Sampo Oyj keskittyy ensisijaisesti alakonsernien pääomittamiseen, ja kun alakonsernit ovat hyvin pääomitetuja, myös koko konsernin pitäisi olla hyvin pääomitettu. Sampo-konsernin näkökulmasta keskeiset tavoitteet ovat siten seuraavat:

- Itsenäiset liiketoiminta-alueet tekevät tasaista ja kasvavaa tulosta ja niillä on riittävä vakavaraisuus, joka turvaa normaalin toiminnan jatkumisen.
- Itsenäisistä liiketoiminta-alueista muodostuva portfolio on vakaa. Konsernin näkökulmasta liiketoiminta-alueiden tulosten heikko keskinäinen korrelaatio ja sen myötä portfoliotasolla kasvava hajautushyöty on suotavaa.
- Konsernin emoyhtiö kykenee järjestämään likviditeettiä strategisiin hankkeisiin tai pääomittamiseen tarvittaessa.

Sampo-ryhmän hyväksyttävän oman varallisuuden suhde ryhmän SCR:ään oli vuoden 2018 lopussa 140 prosenttia (156).

Ryhmän oma varallisuus koostuu tavanomaisesta osakepääomasta, täsmäytyserästä ja etuoikeudeltaan huonomista veloista, jotka ovat hyväksyttäviä ryhmätasolla. Ryhmän oma varallisuus 31.12.2018 oli 10 355 miljoonaa euroa (10 945).

Vertailuna IFRS:n mukainen konsolidoitu oma pääoma oli 13 014 miljoonaa euroa 31.12.2018 (13 508).

Sampo-ryhmä soveltaa ryhmän SCR:n laskennassa standardikaavaa. Ryhmän SCR oli 7 413 miljoonaa euroa 31.12.2018 (7 000).

Sampo-ryhmän oma varallisuus pieneni 590 miljoonalla eurolla tilikauden 2018 aikana. Ylijäämä, jonka verran varat ovat velkoja suuremmat, laski, koska ehdotettu osingonjako ylitti ryhmän tilikauden tuloksen. Myös kasvaneet aineettomat hyödykkeet, joita ei sisällytetä Solvenssi II -taseeseen, alensivat omaa varallisuutta hieman. Ryhmän SCR kasvoi 413 miljoonalla eurolla johtuen pääasiassa Nordean pääomavaatimuksen kasvusta vuoden aikana. Ryhmän konsolidoitu SCR, joka lasketaan Solvenssi II -ryhmälle, säilyi samalla tasolla ollen 3 572 miljoonaa euroa (3 558). Lisäksi Sammon osuus NDX Intressenteristä lisättiin ryhmän SCR:ään.



A. Liiketoiminta ja tuloksellisuus

A.1 Liiketoiminta

Kuvaus Sampo-ryhmän liiketoiminnasta ja rakenteesta on esitetty **Sammon Riskienhallintaraportissa 2018**/ **Sampo-konsernin rakenne ja liiketoimintamalli**, sivu 3 (www.sampo.com/vuosi2018).

Sampo-ryhmän organisaatio on esitetty **Sammon Hallituksen toimintakertomuksessa 2018**/ **Muut tapahtumat/Organisaatio**, sivu 16 (www.sampo.com/vuosi2018).

Sampo-ryhmän laajuus on Solvenssi II:ssa sama kuin Sampo-konsernin tilinpäätöksessä. Kaikki Sampo-ryhmään kuuluvat yhtiöt on esitetty **liitteessä 7** Ryhmään kuuluvat yhtiöt (raportointitaulukko S.32.01.22). Sammolla on merkittävät sivukonttorit Norjassa, Suomessa ja Tanskassa.

Merkittävät liiketapahtumat raportointikauden aikana on esitetty **Sammon Hallituksen toimintakertomuksessa 2018**/ **Muut tapahtumat**, sivu 13 (www.sampo.com/vuosi2018).

A.2 Vakuutustoiminnan tuloksellisuus

Kuvaus vakuutusliiketoiminnan tuloksellisuudesta on esitetty **Sammon Riskienhallintaraportissa 2018** (www.sampo.com/vuosi2018) kohdissa

- [If-konserni/Vakuutustoiminnan riskit, kehitys ja tulos](#), sivu 12,
- [Topdanmark-konserni/Vakuutustoiminnan riskit, kehitys ja tulos](#), sivu 31 sekä
- [Mandatum Life -konserni/Vakuutustoiminnan riskit, kehitys ja tulos](#), sivu 50.

Tietoja vakuutusliiketoiminnan tuloksellisuudesta on esitetty myös

- **Sammon Tilinpäätöksessä 2018**/Konsernin tilinpäätöksen liitetiedot (www.sampo.com/vuosi2018) sekä
- **Tilinpäätöstiedotteessa 2018** (www.sampo.com/tulos).

Vakuutusmaksut, korvaukset ja kulut raportointitaulukot:

- vakuutuslajeittain, [liite 2](#) (S.05.01.02) sekä
- maittain, [liite 3](#) (S.05.02.01).

A.3 Sijoitustoiminnan tuloksellisuus

Kuvaus sijoitustoiminnan tuloksellisuudesta on esitetty **Sammon Riskienhallintaraportissa** (www.sampo.com/vuosi2018) kohdissa

- [If-konserni/Markkinariskit ja sijoitustoiminnan tulos](#), sivu 18,
- [Topdanmark-konserni/Markkinariskit ja sijoitustoiminnan tulos](#), sivu 39 sekä
- [Mandatum Life -konserni/Markkinariskit ja sijoitustoiminnan tulos](#), sivu 57.

Tietoja sijoitustoiminnan tuloksellisuudesta on esitetty myös

- **Sammon Tilinpäätöksessä 2018** (www.sampo.com/vuosi2018) sekä
- **Tilinpäätöstiedotteessa 2018** (www.sampo.com/tulos).

Sijoitusten voitoista ja tappioista sekä muista tuotoista ja kuluista on kerrottu **Sammon Tilinpäätöksessä 2018** (www.sampo.com/vuosi2018) kohdissa

- [Konsernin IFRS-tilinpäätös/Laskelma oman pääoman muutoksista, IFRS](#), sivu 41 ja
- [Konsernin tilinpäätöksen liitetiedot/liitetieto 2 Sijoitustoiminnan nettotuotot](#), sivu 68.



A.4 Muiden toimien tuloksellisuus

Nordean osuus Sampo-konsernin tuloksesta on merkittävä. Vuonna 2018 Sammon osuus Nordean tuloksesta oli 625 miljoonaa euroa (616). Lisätietoja Nordean tuloksesta on saatavilla Nordea Bank Abp:n vuosikertomuksesta 2018.



B. Hallintojärjestelmä

B.1 Yleistiedot hallintojärjestelmästä

Sammon hallintorakenne mukaan lukien normiperusta ja kuvaus merkityksellisten hallintoelinten päätehtävistä ja vastuista on esitetty **Selvityksessä hallinto- ja ohjausjärjestelmästä 2018** sivuilla 3–12 (www.sampo.com/vuosi2018).

Hallinnon keskeiset toiminnot ovat riskienhallinta, compliance-toiminto ja sisäinen tarkastus. Toiminnot on kuvattu **Selvityksessä hallinto- ja ohjausjärjestelmästä 2018** sivuilla 14–20 (www.sampo.com/vuosi2018).

Lisäksi kattava aktuaaritoiminto on osa Sampo-ryhmän hallintojärjestelmää. Sampo Oyj on holding-yhtiö, joka ei harjoita vakuutusliiketoimintaa. Aktuaaritoimintaa ei tästä johtuen ole organisoitu holdingyhtiötasoisesti, vaan itsenäiset aktuaaritoiminnot on perustettu Sampo Oyj:n vakuutusliiketoimintaa harjoittaviin tytäryhtiöihin If Vahinkovakuutukseen, Topdanmarkiin ja Mandatum Lifeen.

Sampo-ryhmässä sovellettavat palkitsemisperiaatteet ja -käytännöt on esitetty Sammon verkkosivustolla kohdissa [Palkitseminen](#) sekä [Palkka- ja palkkioselvitys](#) (www.sampo.com/palkitseminen). Lisäksi ne on kuvattu **Sammon Hallituksen toimintakertomuksessa 2018/Hallinnointi** kohdassa [Palkitseminen](#), sivu 18 (www.sampo.com/vuosi2018).

B.2 Sopivuudelle ja luotettavuudelle asetettavat vaatimukset

Sampo-ryhmään kuuluvien yhtiöiden liiketoiminnan luonteen vuoksi on välttämätöntä, että henkilöstö on luotettavaa ja että työntekoa ohjataan ammattitaitoisesti.

Taatakseen sen, että kaikissa ryhmän yhtiöissä sovelletaan yhteisiä normeja – samalla sovellettavat viranomaisvaatimukset huomioiden – arvioitaessa johtajien, päälliköiden ja muiden avainhenkilöiden sopivuutta (amatillista pätevyyttä) ja luotettavuutta (maine ja

rehellisyys), Sammon hallitus on hyväksynyt toiminta-ohjeet johdon ja avainhenkilöiden valintaan ja arviointiin ("Selecting and Assessing Company Management and Other Key Personnel" -ohjeet).

Ohjeet asettavat ylitason kriteerit ja käsittelytapa-vaatimukset sekä määrittelevät vastuut arvioitaessa henkilöiden tai henkilöryhmien sopivuutta avaintehtäviin sekä Sampo Oyj:ssä että sen kaikissa tytäryhtiöissä. Ohjeiden mukaan kriteerien tulee aina sisältää määrittely tarvittavasta ammattitaidosta kuhunkin tehtävään ja arvioinnin tulee kattaa arvioitavan henkilön teoreettiset taidot ja asiaankuuluva käytännön kokemus.



B.3 Riskienhallintajärjestelmä, mukaan lukien riski- ja vakavaraisuusarvio

Kuvaus Sammon riskienhallintajärjestelmästä on esitetty **Selvityksessä hallinto- ja ohjausjärjestelmästä 2018** sivuilla 14–17 (www.sampo.com/vuosi2018) ja tarkemmin Sammon **Riskienhallintaraportissa 2018** liitteessä 1: [Sampo-konsernin ohjausperiaatteet ja riskienhallintaprosessi](http://www.sampo.com/vuosi2018) (www.sampo.com/vuosi2018).

Sampo laatii ryhmän riski- ja vakavaraisuusarvion (ORSA) yhtenä asiakirjana. Topdanmark ei sisältynyt Sampo-ryhmän vuodelta 2018 laadittuun riski- ja vakavaraisuusarvioon.

B.4 Sisäinen valvontajärjestelmä

Sammon sisäinen valvontajärjestelmä on kuvattu **Selvityksessä hallinto- ja ohjausjärjestelmästä 2018** sivuilla 13–14 ja compliance-toiminto [sivuilla 18–19](http://www.sampo.com/vuosi2018) (www.sampo.com/vuosi2018).

B.5 Sisäisen tarkastuksen toiminto

Sammon sisäinen tarkastustoiminto on kuvattu **Selvityksessä hallinto- ja ohjausjärjestelmästä 2018** sivulla 20 (www.sampo.com/vuosi2018).

B.6 Aktuaaritoiminto

[Katso kohta B.1.](#)

B.7 Ulkoistaminen

Sampo-ryhmässä ei ole konsernin ulkopuolisia ulkoistamisjärjestelyitä kriittisten tai tärkeiden toimintojen osalta.

Konsernin sisäisistä ulkoistamisjärjestelyistä on tietoja saatavilla **Sammon Riskienhallintaraportissa 2018** kohdassa [Sampo-konsernin rakenne ja liiketoimintamalli](http://www.sampo.com/vuosi2018), sivu 5 (www.sampo.com/vuosi2018).



C. Riskiprofiili

C.1 Vakuutusriski

Kuvaus vakuutusriskeistä ja riskikeskittymistä on esitetty **Sammon Riskienhallintaraportissa 2018** (www.sampo.com/vuosi2018) kohdissa

- [If-konserni/Vakuutustoiminnan riskit, kehitys ja tulos, sivu 12,](#)
- [Topdanmark-konserni/Vakuutustoiminnan riskit, kehitys ja tulos, sivu 31,](#)
- [Mandatum Life -konserni/Vakuutustoiminnan riskit, kehitys ja tulos, sivu 50 ja kohdassa](#)
- [Riskitarkastelua Sampo-konsernissa ja Sampo Oyj:ssä/ Vakuutusriskit Sampo-konsernissa, sivu 68.](#)

C.2 Markkinariski

Kuvaus markkinariskeistä ja riskikeskittymistä on esitetty **Sammon Riskienhallintaraportissa 2018** (www.sampo.com/vuosi2018) kohdissa

- [If-konserni/Markkinariskit ja sijoitustoiminnan tulos, sivu 18,](#)
- [Topdanmark-konserni/Markkinariskit ja sijoitustoiminnan tulos, sivu 39,](#)
- [Mandatum Life -konserni/Markkinariskit ja sijoitustoiminnan tulos, sivu 57 ja kohdassa](#)
- [Riskitarkastelua Sampo-konsernissa ja Sampo Oyj:ssä/ Markkinariskit Sampo-konsernin tasolla, sivu 69.](#)

Sijoitusten hallinnointi varovaisuuden periaatetta noudattaen on esitetty **Sammon Riskienhallintaraportissa 2018** liitteessä 3: [Keskeisiä hallinnointiperiaatteita/ Sijoitusportfolion hallintaperiaatteet ja sijoitustoiminnan valvonta, sivu 106](#) (www.sampo.com/vuosi2018).

C.3 Luottoriski

Kuvaus luottoriskistä on esitetty **Sammon Riskienhallintaraportissa 2018** (www.sampo.com/vuosi2018) kohdissa

- [If-konserni/Vastapuoliriskit, sivu 23,](#)
- [Topdanmark-konserni/Vastapuoliriskit, sivu 45 sekä](#)
- [Mandatum Life -konserni/Vastapuoliriskit, sivu 63.](#)



C.4 Likviditeettiriski

Kuvaus likviditeettiriskistä on esitetty **Sammon Riskienhallintaraportissa 2018** (www.sampo.com/vuosi2018) kohdissa

- [If-konserni/Markkinariskit ja sijoitustoiminnan tulos/Taseen markkinariskit, sivu 21,](#)
- [Topdanmark-konserni/Markkinariskit ja sijoitustoiminnan tulos/Taseen markkinariskit, sivu 41,](#)
- [Mandatum Life -konserni/Markkinariskit ja sijoitustoiminnan tulos/Taseen markkinariskit, sivu 61 ja kohdassa](#)
- [Riskitarkastelua Sampo-konsernissa ja Sampo Oyj:ssä/Sampo Oyj:n rooli, sivu 78.](#)

Vahinkovakuutustoiminnan tuleviin vakuutusmaksuihin sisältyvä odotettavissa oleva voitto (EPIFP) oli 219 miljoonaa euroa 31.12.2018 (197). Henkivakuutustoiminnassa vastaava luku oli 400 miljoonaa euroa (419).

C.5 Operatiivinen riski

Kuvaus operatiivisista riskeistä on esitetty **Sammon Riskienhallintaraportissa 2018** (www.sampo.com/vuosi2018) kohdissa

- [If-konserni/Operatiiviset riskit, sivu 25,](#)
- [Topdanmark-konserni/Operatiiviset riskit, sivu 45 sekä](#)
- [Mandatum Life -konserni/Operatiiviset riskit, sivu 64.](#)

C.6 Muut olennaiset riskit

Sampo-ryhmä laatii kerran vuodessa ORSA:n (oma riski- ja vakavaraisuusarvio) koko ryhmän osalta yhtenä asiakirjana. Riskejä ja pääomaa sekä niiden herkkyyttä on arvioitu tekemällä stressitestejä ryhmän vakavaraisuusasemasta erilaisissa makroekonomisissa ja vakuutus-skenaarioissa. Stressitesteissä vakavaraisuusasema säilyi riittävällä tasolla kaikissa simuloituissa skenaariossa.



D. Arvostus vakavaraisuustarkoituksiin

Sampo-ryhmän Solvenssi II -tase (raportointitaulukko S.02.02.02) on esitetty [liitteessä 1](#).

D.1 Varat

Kuvaus siitä, miten varat arvostetaan vakavaraisuutta laskettaessa, on esitetty **Sammon Riskienhallinta-raportissa 2018** liitteessä 5: [Vakavaraisuuslaskennassa sovellettavat arvostusmenetelmät/Varat, sivu 119](#) (www.sampo.com/vuosi2018).

D.2 Vakuutustekninen vastuvelka

Kuvaus siitä, miten vahinko- ja henkivakuutuksen vakuutustekninen vastuvelka arvostetaan vakavaraisuutta laskettaessa, on esitetty **Sammon Riskienhallinta-**

raportissa 2018 liitteessä 5: [Vakavaraisuuslaskennassa sovellettavat arvostusmenetelmät/Solvenssi II:n mukainen vastuvelka Sampo-konsernissa, sivu 120](#) (www.sampo.com/vuosi2018).

Pitkäaikaisia takuita koskevien toimenpiteiden ja siirtymätoimenpiteiden vaikutukset (raportointitaulukko S.22.01.22) on esitetty [liitteessä 4](#).

D.3 Muut velat

Kuvaus siitä, miten muut velat kuin vakuutustekninen vastuvelka arvostetaan vakavaraisuutta laskettaessa, on esitetty **Sammon Riskienhallintaraportissa 2018** liitteessä 5: [Vakavaraisuuslaskennassa sovellettavat arvostusmenetelmät/Muut velat, sivu 124](#) (www.sampo.com/vuosi2018).

D.4 Vaihtoehtoiset arvostusmenetelmät

Sampo-konsernissa ei merkittävässä määrin käytetä vaihtoehtoisia arvostusmenetelmiä.



E. Pääomanhallinta

E.1 Oma varallisuus

Kuvaus Sampo-ryhmän omasta varallisuudesta on esitetty **Sammon Riskienhallintaraportissa 2018** kohdassa Sampo-konsernin pääomistus/Ryhmän Solvenssi II -säännösten mukainen oma varallisuus ja vakavaraisuusasema, sivu 82 (www.sampo.com/vuosi2018).

Sampo Oyj soveltaa ryhmän vakavaraisuuden laskennassa konsolidointimenetelmää pois lukien Nordea ja NDX, jotka on yhdistetty ryhmän omaan varallisuuteen ja vakavaraisuuspääomavaatimukseen sektorikohtaisin säännöin.

Sampo-ryhmän vakavaraisuuspääomavaatimuksen kattamiseksi hyväksyttävän oman varallisuuden määrä 31.12.2018 oli 10 355 miljoonaa euroa (10 945), vakavaraisuuspääomavaatimus (SCR) 7 413 miljoonaa euroa (7 000) ja hyväksyttävän oman varallisuuden suhde ryhmän SCR:ään 140 prosenttia (156).

Ryhmän konsolidoidun vakavaraisuuspääomavaatimuksen ja vähimmäispääomavaatimuksen katteena oleva hyväksyttävä oma varallisuus on esitetty erikseen luokitellain omien varojen raportointitaulukossa (S.23.01.22). Lisätietoja on saatavilla liitteessä 5.

Sampo-ryhmän tilinpäätöksessä esitetty oma pääoma ei olennaisesti eroa Solvenssi II:n mukaisesta ylijäämästä, jonka verran varat ovat velkoja suuremmat. Näiden kahden välinen täsmäytys on esitetty seuraavassa taulukossa.

IFRS:n mukaisen oman pääoman ja Solvenssi II:n mukaisen ylijäämän, jonka verran varat ovat velkoja suuremmat, välinen täsmäytys

Milj. e	2018
Ylijäämä, jonka verran varat ovat velkoja suuremmat, IFRS	13 014
Varojen, joita ei kirjattu S II taseeseen, eliminointi	-2 290
Laskennalliset verosaamiset	-11
Kiinteistöt	44
Jälleenvakuutus sopimuksista olevat saamiset	-42
Vakuutussaamiset ja saamiset vakuutusdustajilta	-1 098
Omat osakkeet	145
Vastuuvelka	2 434
Laskennalliset verovelat	116
Rahoitusvelat	-47
Muut varat ja velat	149
Ylijäämä, jonka verran varat ovat velkoja suuremmat, Solvenssi II	12 413
Arvostusero	601



E.2 Vakavaraisuuspääomavaatimus ja vähimmäispääomavaatimus

Kuvaus Sampo-ryhmän vakavaraisuuspääomavaatimuksesta (SCR) on esitetty **Sammon Riskienhallinta-raportissa 2018** (www.sampo.com/vuosi2018) kohdassa

- [Sampo-konsernin pääomitus/Ryhmän Solvenssi II -säännösten mukainen oma varallisuus ja vakavaraisuusasema](#), sivu 82 sekä
- [liitteessä 4: Kannattavuus, riskit ja pääoma/Pääomitus konsernitason tasolla](#), sivu 114.

Sampo-ryhmä käyttää vakavaraisuuspääomavaatimusten (SCR) laskennassa standardikaavaa. Sampo-ryhmän SCR oli 7 413 miljoonaa euroa 31.12.2018 (7 000). SCR-raportointitaulukossa (S.25.01.22) pääomavaatimukset esitetään riskeittäin ja toimialoittain. Lisätietoja pääomavaatimuksesta on saatavilla [liitteessä 6](#).

Topdanmark käyttää yksinkertaistettua laskentaa työkyvyttömyys- ja sairastuvuusriskin ansiotulon menetykseen liittyvän osan ja sairausvakuutukseen liittyvän kuluriskin pääomavaateen laskennassa.

Ryhmän konsolidoitu vähimmäispääomavaatimus ("MCR"), joka on summa Mandatum Lifen, If Vahinkovakuutuksen ja Topdanmarkin vähimmäispääomavaatimuksista, oli 1 132 miljoonaa euroa 31.12.2017 (1 235).

If Vahinkovakuutuksen ja Topdanmarkin MCR:t ovat juridisten yhtiöidensä MCR:ien summia. If Vahinkovakuutuksen MCR oli 36 % sen omasta SCR:stä, Topdanmarkin 44 % ja Mandatum Lifen 25 % 31.12.2018. MCR:t on laskettu siten, että laskelman tietoina on käytetty vahinkovakuutuksen vastuovelkaa ja vakuutusmaksuja sekä henkivakuutuksen vastuovelkaa ja kokonaisriskisummaa.

Pääomanhallintaa koskevan osion alakohdat

E.3 Duraatiopohjaisen osakeriskin alaosion käyttö vakavaraisuuspääomavaatimuksen laskemisessa, E.4 Standardikaavan ja käytetyn sisäisen mallin väliset erot ja E.5 Vähimmäispääomavaatimuksen ja vakavaraisuuspääomavaatimuksen täyttämättä jättäminen eivät ole relevantteja Sampo-ryhmälle.



LIITTEET

21

Liite 1:
Tase
(S.02.01.02)

23

Liite 2:
Vakuutus-
maksut,
korvaukset ja
kulut vakuutus-
lajeittain
(S.05.01.02)

25

Liite 3:
Vakuutus-
maksut,
korvaukset ja
kulut maittain
(S.05.02.01)

27

Liite 4:
Pitkäaikaisia
takuita
koskevien
toimenpiteiden
ja siirtymä-
toimenpiteiden
vaikutukset
(S.22.01.22)

28

Liite 5:
Oma varallisuus
(S.23.01.22)

30

Liite 6:
Vakavaraisuus-
pääoma-
vaatimus (SCR)
- Standardi-
kaavaa
käyttävät
ryhmät
(S.25.01.22)

31

Liite 7:
Ryhmään
kuuluvat
yritykset
(S.32.01.22)



Liite 1: Tase (S.02.01.02) >

Tase

Varat		Solvenssi II arvo C0010
Aineettomat hyödykkeet	R0030	
Laskennalliset verosaamiset	R0040	12 624
Eläke-etuuksien ylijäämä	R0050	
Aineelliset käyttöomaisuushyödykkeet (omassa käytössä)	R0060	163 501
Sijoitukset (muut kuin sijoitussidonnaiset)	R0070	30 891 744
Sijoituskiinteistöt	R0080	630 594
Omistusuosuudet sidosyrityksissä	R0090	8 075 735
Osakkeet	R0100	2 566 877
Osakkeet -listatut	R0110	2 239 119
Osakkeet listaamattomat	R0120	327 758
Joukkovelkakirjalainat	R0130	16 876 899
Valtion joukkovelkakirjalainat	R0140	958 182
Yrityslainat	R0150	15 732 360
Strukturoidut velkakirjat	R0160	
Vakuudelliset arvopaperit	R0170	186 356
Sijoitusrahastot	R0180	2 082 160
Johdannaiset	R0190	72 865
Talletukset, pois lukien käteiset varat	R0200	586 613
Muut sijoitukset	R0210	
Sijoitussidonnaisten sopimusten katteena olevat varat	R0220	10 706 406
Kiinnelainat ja muut lainat	R0230	679 432
Lainat, joiden vakuutena on vakuutus sopimus	R0240	
Kiinnelainat ja muut lainat yksityishenkilöille	R0250	
Muut kiinnelainat ja lainat	R0260	679 432

		Solvenssi II arvo C0010
Jälleenvakuutus sopimuksista olevat saamiset	R0270	251 769
Vahinkovakuutus ja vahinkovakuutuksen kaltainen sairausvakuutus	R0280	237 641
Vahinkovakuutus, ilman sairausvakuutusta	R0290	209 934
Vahinkovakuutuksen kaltainen sairausvakuutus	R0300	27 708
Henkivakuutus ja henkivakuutuksen kaltainen sairausvakuutus, ilman sairaus- ja sijoitussidonnaista vakuutusta	R0310	14 128
Henkivakuutuksen kaltainen sairausvakuutus	R0320	11 744
Henkivakuutus, ilman sairausvakuutusta sekä sijoitussidonnaisia sopimuksia	R0330	2 384
Sijoitussidonnaiset sopimukset	R0340	
Jälleenvakuutustalletteet	R0350	
Vakuutussaamiset ja saamiset vakuutus edustajilta	R0360	412 469
Saamiset jälleenvakuutustoiminnasta	R0370	31 116
Muut saamiset (myyntisaamiset, ei vakuutuksiin liittyvät)	R0380	156 273
Omat osakkeet (suorassa omistuksessa olevat)	R0390	144 779
Osakeantisaamiset	R0400	
Rahavarat	R0410	2 360 707
Muut varat, joita ei ole esitetty edellä	R0420	264 388
Varat yhteensä	R0500	46 075 207



> Liite 1: Tase (S.02.01.02)

Tase

Velat		Solvenssi II arvo C0010
Vakuutustekninen vastuovelka - vahinkovakuutus	R0510	6 502 690
Vakuutustekninen vastuovelka - vahinkovakuutus (ilman sairausvakuutusta)	R0520	4 567 767
Vakuutustekninen vastuovelka kokonaisuutena laskettuna	R0530	
Paras estimaatti	R0540	4 424 870
Riskimarginaali	R0550	142 896
Vakuutustekninen vastuovelka - vahinkovakuutuksen kaltainen sairausvakuutus	R0560	1 934 924
Vakuutusteknien vastuovelka kokonaisuutena laskettuna	R0570	
Paras estimaatti	R0580	1 858 551
Riskimarginaali	R0590	76 373
Vakuutustekninen vastuovelka - henkivakuutus (ilman sijoitussidonnaisia sopimuksia)	R0600	9 870 229
Vakuutustekninen vastuovelka - henkivakuutuksen kaltainen sairausvakuutus	R0610	1 787 965
Vakuutusteknien vastuovelka kokonaisuutena laskettuna	R0620	
Paras estimaatti	R0630	1 749 397
Riskimarginaali	R0640	38 569
Vakuutustekninen vastuovelka - henkivakuutus (ilman sairaus- ja sijoitussidonnaista vakuutusta)	R0650	8 082 263
Vakuutusteknien vastuovelka kokonaisuutena laskettuna	R0660	
Paras estimaatti	R0670	7 887 688
Riskimarginaali	R0680	194 575
Vakuutustekninen vastuovelka - sijoitussidonnaiset sopimukset	R0690	10 998 682
Vakuutusteknien vastuovelka kokonaisuutena laskettuna	R0700	4 434 989
Paras estimaatti	R0710	6 482 933
Riskimarginaali	R0720	80 760
Muu vakuutustekninen vastuovelka	R0730	

		Solvenssi II arvo C0010
Ehdolliset velat	R0740	
Muut varaukset kuin vakuutustekninen vastuovelka	R0750	17 637
Eläkevelvoitteet	R0760	54 876
Jälleenvakuuttajilta pidätetyt tallenteet	R0770	10 872
Laskennalliset verovelat	R0780	371 712
Johdannaiset	R0790	173 834
Velat luottolaitoksille	R0800	32 462
Muut rahoitusvelat kuin velat luottolaitoksille	R0810	4 113 907
Vakuutusvelat ja velat vakuutusedustajille	R0820	251 264
Jälleenvakuutusvelat	R0830	28 029
Muut velat (ostovelat, ei vakuutuksiin liittyvät)	R0840	377 262
Etuoikeudeltaan huonommat velat	R0850	465 910
Omaan perusvarallisuuteen kuulumattomat etuoikeudeltaan huonommat velat	R0860	
Omaan perusvarallisuuteen kuuluvat etuoikeudeltaan huonommat velat	R0870	465 910
Muut velat, joita ei ole esitetty muualla	R0880	392 898
Velat yhteensä	R0900	33 662 262
Ylijäämä, jonka verran varat ovat velkoja suuremmat	R1000	12 412 944



Liite 2: Vakuutusmaksut, korvaukset ja kulut vakuutuslajeittain (S.05.01.02) >

Vahinkovakuutus

		Vakuuslaji - vahinkovakuutus- ja vahinkojälleenvakuutusveloitteet (ensivakuutus ja hyväksytyt suhteellisen jälleenvakuutus)												Vakuutuslaji - Hyväksytyt ei suhteellisen jälleenvakuutus				Yhteensä C0200	
		Sairaus- kulu- vakuu- tukset C0010	Vakuu- tukset ansiotulon mene- varalta C0020	Työn- tekijäin tapa- turma- vakuu- tukset C0030	Moottori- ajoneuvon liikenne- vakuu- tukset C0040	Muut moottori- ajo- neuvojen vakuu- tukset C0050	Meri- ilmailu- ja kuljetus- vakuu- tukset C0060	Palo- ja omaisuus- vahinko- vakuu- tukset C0070	Yleiset vastuu- vakuu- tukset C0080	Luotto- ja takaus- vakuu- tukset C0090	Oikeus- turva C0100	Matka- apu C0110	Muut talou- delliset mene- tykset C0120	Sairaus C0130	Vastuu C0140	Meri, ilmailu, kuljetus C0150	Omai- suus C0160		
Vakuutusmaksutulo																			
Brutto - ensivakuutus	R0110	162 074	558 408	272 103	638 273	1 531 417	111 726	1 901 706	313 167			45 862	10 980						5 545 715
Brutto- Hyväksytyt suhteellisen jälleenvakuutus	R0120						10 266	64 821	35 542										110 629
Brutto - Hyväksytyt ei suhteellisen jälleenvakuutus	R0130																		
Jälleenvakuuttajien osuus	R0140	94	669	5 436	809	4 899	20 067	183 373	41 571										256 918
Netto	R0200	161 979	557 739	266 667	637 465	1 526 517	101 925	1 783 154	307 139			45 862	10 980						5 399 427
Vakuutusmaksutuotot																			
Brutto - ensivakuutus	R0210	159 539	543 935	277 293	651 997	1 509 658	111 145	1 898 208	305 472			46 133	11 006						5 514 385
Brutto- Hyväksytyt suhteellisen jälleenvakuutus	R0220						10 128	65 300	32 931										108 358
Brutto - Hyväksytyt ei suhteellisen jälleenvakuutus	R0230																		
Jälleenvakuuttajien osuus	R0240	92	370	5 357	809	5 009	19 761	183 339	40 431										255 169
Netto	R0300	159 446	543 564	271 936	651 188	1 504 649	101 511	1 780 169	297 972			46 133	11 006						5 367 574
Korvaukset																			
Brutto - ensivakuutus	R0310	94 497	322 088	97 321	302 799	1 005 388	61 272	1 233 018	227 684			30 153	6 274						3 380 494
Brutto- Hyväksytyt suhteellisen jälleenvakuutus	R0320						9 390	60 967	5 008										-73 939
Brutto - Hyväksytyt ei suhteellisen jälleenvakuutus	R0330																		
Jälleenvakuuttajien osuus	R0340		1 524	2 770	87	2 089	12 441	75 826	2 246										96 983
Netto	R0400	94 497	320 564	94 550	302 712	1 003 299	62 811	1 158 284	136 426			30 153	6 274						3 209 572
Muun vakuutusteknisen vastuun muutokset																			
Brutto - ensivakuutus	R0410																		
Brutto- Hyväksytyt suhteellisen jälleenvakuutus	R0420																		
Brutto - Hyväksytyt ei suhteellisen jälleenvakuutus	R0430																		
Jälleenvakuuttajien osuus	R0440																		
Netto	R0500																		
Aiheutuneet kulut	R0550	40 848	120 826	54 897	181 343	309 439	25 702	404 681	64 156			11 693	1 048						1 214 632
Muut kulut	R1200																		-7 692
Kulut yhteensä	R1300																		1 206 941

**> Liite 2: Vakuutusmaksut, korvaukset ja kulut vakuutuslajeittain (S.05.01.02)****Henkivakuutus**

		Vakuutuslaji - henkivakuutusvelvoitteet						Henkijälleenvakuutus- velvoitteet		Yhteensä
		Sairaus- vakuutukset C0210	Ylijäämään oikeuttavat vakuutukset C0220	Indeksi- ja sijoitus- sidonnaiset vakuutukset C0230	Muut henki- vakuutukset C0240	Vahinkovakuutus- sopimuksiin pohjautuvat ja sairausvakuutus- velvoitteisiin liittyvät annuiteetit C0250	Vahinkovakuutus- sopimuksiin pohjautuvat ja muihin kuin sairausvakuutus- velvoitteisiin liittyvät annuiteetit C0260	Sairaus- jälleen- vakuutus C0270	Henki- jälleen- vakuutus C0280	C0300
Vakuutusmaksutulo										
Brutto	R1410		243 795	2 340 082	84 145	39 518			686	2 708 225
Jälleenvakuuttajien osuus	R1420		7 383		2 016	302				9 701
Netto	R1500		236 412	2 340 082	82 129	39 215			686	2 698 524
Vakuutusmaksutuotot										
Brutto	R1510		243 795	2 340 082	82 635	37 908			686	2 705 106
Jälleenvakuuttajien osuus	R1520		7 383		2 018 761	302				9 704
Netto	R1600		236 412	2 340 082	80 616 719	37 606			686	2 695 402
Korvauskulut										
Brutto	R1610		563 862	1 102 606	63 035	119 087	41 365		2 468	1 892 424
Jälleenvakuuttajien osuus	R1620		998		154	270	-18			1 404
Netto	R1700		562 865	1 102 606	62 881	118 817	41 382		2 468	1 891 020
Muun vakuutusteknisen vastuun muutokset										
Brutto	R1710		291 192	135 073					92	426 357
Jälleenvakuuttajien osuus	R1720									
Netto	R1800		291 192	135 073					92	426 357
Aiheutuneet kulut	R1900		77 907	92 981	12 762	4 695			30	188 373
Muut kulut	R2500									
Kulut yhteensä	R2600									188 373



Liite 3: Vakuutusmaksut, korvaukset ja kulut maittain (S.05.02.01) >

Vahinkovakuutus

Viisi kärkimaata (bruttovakuutusmaksutulon perusteella) - Vahinkovakuutusveloitteet

		Kotimaa C0080	Ruotsi C0090	Norja C0120	Tanska C0120	Viro	Liettua	Viisi kärkimaata ja kotimaa yhteensä C0150
Vakuutusmaksutulo								
Brutto - Ensivakuutus	R0110	918 038	1 602 583	1 493 518	1 333 707	87 267	45 034	5 480 145
Brutto - Hyväksytty suhteellinen jälleenvakuutus	R0120	18 238	7 459	60 154	24 779			110 629
Brutto - Hyväksytty ei-suhteellinen jälleenvakuutus	R0130							
Jälleenvakuuttajien osuus	R0140	20 775	97 736	75 918	41 513	948	1 382	238 273
Netto	R0200	915 500	1 512 305	1 477 753	1 316 973	86 319	43 652	5 352 502
Vakuutusmaksutuotto								
Brutto - Ensivakuutus	R0210	926 935	1 604 490	1 478 194	1 322 723	73 467	43 085	5 448 894
Brutto - Hyväksytty suhteellinen jälleenvakuutus	R0220	17 141	8 117	56 705	26 395			108 358
Brutto - Hyväksytty ei-suhteellinen jälleenvakuutus	R0230							
Jälleenvakuuttajien osuus	R0240	20 000	95 864	75 007	42 904	929	1 376	236 079
Netto	R0300	924 076	1 516 744	1 459 892	1 306 214	72 538	41 709	5 321 173
Korvauskulut								
Brutto - Ensivakuutus	R0310	567 633	900 164	957 024	840 107	39 629	30 420	3 334 976
Brutto - Hyväksytty suhteellinen jälleenvakuutus	R0320	11 350	10 145	-86 929	-8 505			-73 939
Brutto - Hyväksytty ei-suhteellinen jälleenvakuutus	R0330							
Jälleenvakuuttajien osuus	R0340	15 037	55 898	14 542	4 855	-6	2 345	92 671
Netto	R0400	563 945	854 412	855 553	826 747	39 635	28 074	3 168 366
Muun vakuutusteknisen vastuuvelan muutokset								
Brutto - Ensivakuutus	R0410							
Brutto - Hyväksytty suhteellinen jälleenvakuutus	R0420							
Brutto - Hyväksytty ei-suhteellinen jälleenvakuutus	R0430							
Jälleenvakuuttajien osuus	R0440							
Netto	R0500							
Aiheutuneet kulut	R0550	205 048	397 922	270 187	294 440	18 373	13 170	1 199 140
Muut kulut	R1200							
Kulut yhteensä	R1300							

**> Liite 3: Vakuutusmaksut, korvaukset ja kulut maittain (S.05.02.01)****Henkivakuutus****Viisi kärkimaata (bruttovakuutusmaksutulon perusteella) - Henkivakuutusveloitteet**

		Kotimaa C0150	Ruotsi C0160	Norja C0220	Tanska C0220	Viro C0220	Liettua C0220	Viisi kärkimaata ja kotimaa yhteensä C0220
Vakuutusmaksutulo								
Brutto	R1410	1 056 708	1 591 200	13 596	21 845	6 958	11 107	2 701 415
Jälleenvakuuttajien osuus	R1420	7 380	925	1 003	393			9 701
Netto	R1500	1 049 327	1 590 276	12 593	21 453	6 958	11 107	2 691 714
Brutto								
Brutto	R1510	1 056 708	1 589 357	13 025	21 140	6 958	11 107	2 698 296
Jälleenvakuuttajien osuus	R1520	7 380	925	1 006	392			9 704
Netto	R1600	1 049 327	1 588 433	12 018	20 748	6 958	11 107	2 688 592
Korvauskulut								
Brutto	R1610	1 136 016	686 780	26 209	11 614	12 714	12 356	1 885 689
Jälleenvakuuttajien osuus	R1620	751	671	0		-18		1 404
Netto	R1700	1 135 265	686 109	26 209	11 614	12 732	12 356	1 884 286
Muun vakuutusteknisen vastuuvelan muutokset								
Brutto	R1710	405 477				8 232	9 488	423 197
Jälleenvakuuttajien osuus	R1720							
Netto	R1800	405 477				8 232	9 488	423 197
Aiheutuneet kulut	R1900	112 341	62 484	2 116	5	2 228	2 405	186 926
Muut kulut	R2500							
Kulut yhteensä	R2600							



Liite 4: Pitkäaikaisia takuita koskevien toimenpiteiden ja siirtymätoimenpiteiden vaikutukset (S.22.01.22)

		Pitkäaikaisia takuita koskevien toimenpiteiden ja siirtymätoimenpiteiden määrä C0010	Vakuutusteknisen vastuuvelan siirtymä- toimenpiteen vaikutukset C0030	Korkojen siirtymätoimenpiteen vaikutukset C0050	Nollatun volatiliteettikorjauksen vaikutukset C0070	Nollatun vastaavuuskorjauksen vaikutukset C0090
Vakuutustekninen vastuuelka	R0010	27 371 600	489 365		136 991	
Oma perusvarallisuus	R0020	3 026 813	-391 492		-108 252	
Vakavaraisuuspääomavaatimuksen täyttämiseksi hyväksyttävä oma varallisuus	R0050	10 355 233	-391 492		-108 252	
Vakavaraisuuspääomavaatimus	R0090	7 412 777			105 219	

**Liite 5: Oma varallisuus (S.23.01.22) >**

		Yhteensä C0010	Luokka 1 (T1) - käytettävissä rajoituksetta C0020	Luokka 1 (T1) - käytettävissä rajoitetusti C0030	Luokka 2 (T2) C0040	Luokka 3 (T3) C0050
Oma perusvarallisuus ennen muilla rahoitusaloilla olevien omistusyhteyksien vähennyksiä						
Tavanomainen osakepääoma (joka sisältää omat osakkeet)	R0010	98 114	98 114			
Ei käytettävissä oleva maksettavaksi määrätty muttei vielä maksettu tavanomainen osakepääoma ryhmätasolla	R0020					
Tavanomaiseen osakepääomaan liittyvä ylikurssirahasto	R0030					
Täsmäytyserä	R0130	10 273 415	10 273 415			
Etuoikeudeltaan huonommat velat	R0140	465 910		133 159	332 751	
Ei käytettävissä olevat etuoikeudeltaan huonommat velat ryhmätasolla	R0150					
Laskennallisten nettoverosaamisten arvoa vastaava määrä	R0160	12 624				12 624
Ryhmätasolla ei käytettävissä olevien laskennallisten verosaamisten määrä	R0170					
Muut valvontaviranomaisen omaksi perusvarallisuudeksi hyväksymät erät, joita ei ole esitetty edellä	R0180					
Ei käytettävissä oleva oma varallisuus, joka liittyy muihin valvontaviranomaisen omaksi varallisuudeksi hyväksymiin eriin	R0190					
Vähemmistöosuudet (ellei ole ilmoitettu muun oman varallisuuden erän osana)	R0200					
Ei käytettävissä olevat vähemmistöosuudet ryhmätasolla	R0210					
Vähennykset						
Muihin rahoitusalan yrityksiin, mukaan lukien rahoitustoimintaa harjoittaviin sääntelemättömiin yrityksiin, olevien omistusyhteyksien vähennykset	R0230	7 823 250	7 823 250			
joista direktiivin 2009/138/EY 228 artiklan mukaisesti vähennetyt	R0240					
Sellaisten omistusyhteyksien vähennykset, joihin liittyvät tiedot puuttuvat (229 artikla)	R0250					
Vähentämis- ja yhdistämismenetelmällä sisällytetyjen omistusyhteyksien vähennykset käytettäessä menetelmien yhdistelmää	R0260					
Ei käytettävissä olevat oman varallisuuden erät yhteensä	R0270					
Vähennykset yhteensä	R0280	7 823 250	7 823 250			
Oma perusvarallisuus yhteensä vähennysten jälkeen	R0290	3 026 813	2 548 279	133 159	332 751	12 624
Muiden rahoitusalojen oma varallisuus						
Luottolaitokset, sijoituspalveluyritykset, rahoituslaitokset, vaihtoehtoisten sijoitusrahastojen hoitajat, rahoituslaitokset	R0410	7 328 421	5 926 758	541 248	860 415	
Ammatillisia lisäeläkkeitä tarjoavat laitokset	R0420					
Rahoitustoimintaa harjoittavat sääntelemättömät yhteisöt	R0430					
Muiden rahoitusalojen oma varallisuus yhteensä	R0440	7 328 421	5 926 758	541 248	860 415	
Oma varallisuus, kun käytetään vähentämis- ja yhdistämismenetelmää sellaisenaan tai yhdistettynä menetelmään 1						
Yhteenlaskettu oma varallisuus, kun käytetään vähentämis- ja yhdistämismenetelmää ja menetelmien yhdistelmää	R0450					
Yhteenlaskettu oma varallisuus, kun käytetään vähentämis- ja yhdistämismenetelmää ja menetelmien yhdistelmää ryhmänsisäisten liiketoimien vähentämisen jälkeen	R0460					
Ryhmän konsolidoidun vakavaraisuuspääomavaatimuksen täyttämiseksi käytettävissä oleva oma varallisuus yhteensä (ilman muilta rahoitusaloilta ja vähentämis- ja yhdistämismenetelmällä sisällytetyiltä yrityksiltä olevaa omaa varallisuutta)	R0520	3 026 813	2 548 279	133 159	332 751	12 624
Ryhmän konsolidoidun vähimmäis-SCR:n täyttämiseksi käytettävissä oleva oma varallisuus yhteensä	R0530	3 014 189	2 548 279	133 159	332 751	
Ryhmän konsolidoidun SCR:n täyttämiseksi hyväksyttävä oma varallisuus yhteensä (ilman muilta rahoitusaloilta ja vähentämis- ja yhdistämismenetelmän avulla sisällytetyiltä yrityksiltä olevaa omaa varallisuutta)	R0560	3 026 813	2 548 279	133 159	332 751	12 624
Ryhmän konsolidoidun vähimmäis-SCR:n täyttämiseksi hyväksyttävä oma varallisuus yhteensä	R0570	2 907 851	2 548 279	133 159	226 413	
Ryhmän konsolidoitu SCR	R0590	3 572 448				
Ryhmän konsolidoitu vähimmäis-SCR	R0610	1 132 064				
Hyväksyttävän oman varallisuuden ja ryhmän konsolidoidun vähimmäis-SCR:n suhdeluku	R0650	256,86 %				
Ryhmän SCR:n täyttämiseksi hyväksyttävä oma varallisuus yhteensä (mukaan lukien muilta rahoitusaloilta ja vähentämis- ja yhdistämismenetelmällä sisällytetyiltä yrityksiltä oleva oma varallisuus)	R0660	10 355 233	8 475 037	674 406	1 193 166	12 624
Ryhmän SCR	R0680	7 412 777				
Hyväksyttävän oman varallisuuden ja ryhmän SCR:n suhdeluku muut rahoitusalat ja vähentämis- ja yhdistämismenetelmällä sisällytetyt yritykset mukaan luettuina	R0690	139,69 %				

**> Liite 5: Oma varallisuus (S.23.01.22)**

		C0060
Täsmäytyserä		
Ylijäämä, jonka verran varat ovat velkoja suuremmat	R0700	12 412 944
Omat osakkeet (suorassa ja välillisessä omistuksessa olevat)	R0710	144 779
Odotettavissa olevat osingot, voitonjaot ja maksut	R0720	1 582 753
Muut oman perusvarallisuuden erät	R0730	110 738
Vastaavuuskorjauskantoja ja erillään pidettäviä rahastoja koskevat sidotun oman pääoman erien oikaisut	R0740	
Muu ei käytettävissä oleva oma varallisuus	R0750	301 260
Täsmäytyserä	R0760	10 273 415
Odotettavissa olevat voitot		
Tuleviin vakuutusmaksuihin sisältyvät odotettavissa olevat voitot (EPIFP) - Henkivakuutus	R0770	400 026
Tuleviin vakuutusmaksuihin sisältyvät odotettavissa olevat voitot (EPIFP) - Vahinkovakuutus	R0780	219 251
Tuleviin vakuutusmaksuihin sisältyvät odotettavissa olevat voitot (EPIFP) yhteensä	R0790	619 277



Liite 6: Vakavaraisuuspääomavaatimus (SCR) - Standardikaavaa käyttävät ryhmät (S.25.01.22)

		Brutto SCR C0030	Yrityskohtaiset parametrit C0080	Yksin- kertaistukset C0090
Markkinariski	R0010	3 349 767		
Vastapuoliriski	R0020	233 579		
Henkivakuutusriski	R0030	509 381		
Sairausvakuutusriski	R0040	736 094		
Vahinkovakuutusriski	R0050	1 418 077		
Hajautus	R0060	-1 819 227		
Aineettomien hyödykkeiden riski	R0070	0		
Perus-SCR	R0100	4 427 670		
SCR:n laskenta				C0100
Operatiivinen riski			R0130	256 413
Vakuutustekniseen vastuuelkaan liittyvä tappioiden vaimennusvaikutus			R0140	-495 730
Laskennallisiin veroihin liittyvä tappioiden vaimennusvaikutus			R0150	-615 906
Direktiivin 2003/41/EY 4 artiklan mukaisesti harjoitettavaa liiketoimintaa koskeva pääomavaatimus			R0160	
SCR, ilman pääomavaatimuksen korotusta			R0200	
Jo tehdyt pääomavaatimuksen korotukset			R0210	
SCR			R0220	3 572 448
SCR:ää koskevat muut tiedot				
Duraatiopohjaista osakeriskiä koskevan alariskiosion pääomavaatimus			R0400	
Jäljellä olevaa osaa koskevien nimellisten SCR:ien kokonaismäärä			R0410	
Erillään pidettäviä rahastoja koskevien nimellisten SCR:ien kokonaismäärä			R0420	
Vastaavuuskorjauskantojen nimellisten SCR:ien kokonaismäärä			R0430	
Erillään pidettävien rahastojen nimellisten SCR:ien yhdistämisestä johtuvat hajautusvaikutukset 304 artiklaa varten			R0440	
Ryhmän konsolidoitu vähimmäis-SCR			R0470	1 132 064
Muita yhteisöjä koskevat tiedot				
Muiden rahoitusalojen pääomavaatimus (muiden kuin vakuutusalan pääomavaatimukset)			R0500	3 840 328
Muiden rahoitusalojen pääomavaatimus (muiden kuin vakuutusalan pääomavaatimukset) - Luottolaitokset, sijoituspalveluyritykset, vaihtoehtoisten sijoitusrahastojen hoitajat, yhteisyritysten rahastoyhtiöt			R0510	3 840 328
Muiden rahoitusalojen pääomavaatimus (muiden kuin vakuutusalan pääomavaatimukset) - Ammatillisia lisäeläkkeitä tarjoavat laitokset			R0520	
Muiden rahoitusalojen pääomavaatimus (muiden kuin vakuutusalan pääomavaatimukset) - Rahoitustoimintaa harjoittavat sääntelemättömät yritykset			R0530	
Määräysvallattomien omistusyhteyksien pääomavaatimus			R0540	
Edellä luettelemattomien yritysten pääomavaatimus			R0550	
Kokonais -SCR				
Vähentämis- ja yhdistämismenetelmän avulla sisällytettyjen yritysten SCR			R0560	
SCR			R0570	7 412 777

**Liite 7: Ryhmään kuuluvat yritykset (S.32.01.22) >**

Yrityksen tunnistekoodi	Maa	Yrityksen virallinen nimi	Yrityksen toimiala	Oikeudellinen muoto	Luokka (keskinäinen / muu kuin keskinäinen)	Valvontaviranomainen	Vaikutusvaltaa koskevat kriteerit					Ryhmävalvonnan soveltamisalaan sisällyttäminen	Ryhmän vakavaraisuuden laskenta- menetelmä
							%:a osake-pääomasta	Konsolidoidun tilin-päätöksen laadinnassa käytetty %-osuus	%:a ääni-oikeuksista	Vaikutusvallan taso	Ryhmän vakavaraisuuden laskennassa käytetty suhteellinen osuus		
C0020	C0010	C0040	C0050	C0060	C0070	C0080	C0180	C0190	C0200	C0220	C0230	C0240	C0260
743700YZJJLOX6M-H2U02	SUOMI	Mandatum Life Insurance Company Limited	Henkivakuutus	Vakuutus- osake- yhtiö	Muu kuin keskinäinen	Finanssi- valvonta	100 %	100 %	100 %	Määräävä	100 %	Kyllä	Menetelmä 1: Täysi konsolidointi
2614680-9	SUOMI	Mandatum Life Palvelut Oy	Muu	Osake- yhtiö	Muu kuin keskinäinen		100 %	100 %	100 %	Määräävä	100 %	Kyllä	Menetelmä 1: Täysi konsolidointi
743700CTALP9F3Z-BBB71	SUOMI	Mandatum Life Sijoituspalvelut Oy	Luottolaitos, sijoituspalvelu- yritys ja rahoituslaitos	Osake- yhtiö	Muu kuin keskinäinen	Finanssi- valvonta	100 %	100 %	100 %	Määräävä	100 %	Kyllä	Menetelmä 1: Täysi konsolidointi
5493002HIZQQVP-6JNL03	LUXEM- BURG	Mandatum Life Fund Management S. A.	Vaihtoehtoisen sijoitusrahaston hoitaja (EU) 2015/35 artikla 1 kohta 55	Vaihto- ehtoinen sijoitus- rahasto	Muu kuin keskinäinen	Comission de Surveillance du Secteur Financier (CSSF)	100 %	100 %	100 %	Määräävä	100 %	Kyllä	Menetelmä 1: Täysi konsolidointi
2707948-4	SUOMI	SaKa Hallikiinteistöt GP Oy	Muu	Osake- yhtiö	Muu kuin keskinäinen		100 %	100 %	100 %	Määräävä	100 %	Kyllä	Menetelmä 1: Täysi konsolidointi
0123957-4	SUOMI	Kiinteistö Oy Jäkälävaara, Vantaa	Muu	Kiinteistö- yhtiö	Muu kuin keskinäinen		100 %	100 %	100 %	Määräävä	100 %	Kyllä	Menetelmä 1: Täysi konsolidointi
0228138-7	SUOMI	Kiinteistö Oy Ahti Business Park, Espoo	Muu	Kiinteistö- yhtiö	Muu kuin keskinäinen		100 %	100 %	100 %	Määräävä	100 %	Kyllä	Menetelmä 1: Täysi konsolidointi
0633140-9	SUOMI	Kiinteistö Oy Hyvinkään Sampotalo	Muu	Kiinteistö- yhtiö	Muu kuin keskinäinen		81 %	81 %	81 %	Määräävä	81 %	Kyllä	Menetelmä 1: Täysi konsolidointi
0602088-9	SUOMI	Kiinteistö Oy Niittymaanpolku, Espoo	Muu	Kiinteistö- yhtiö	Muu kuin keskinäinen		100 %	100 %	100 %	Määräävä	100 %	Kyllä	Menetelmä 1: Täysi konsolidointi
1107887-4	SUOMI	Kiinteistö Oy Oulun Torikatu 21-23	Muu	Kiinteistö- yhtiö	Muu kuin keskinäinen		100 %	100 %	100 %	Määräävä	100 %	Kyllä	Menetelmä 1: Täysi konsolidointi
0124081-5	SUOMI	Asunto Oy Vantaan Raiviosuonmäki 6, Vantaa	Muu	Asunto- osake- yhtiö	Muu kuin keskinäinen		100 %	100 %	100 %	Määräävä	100 %	Kyllä	Menetelmä 1: Täysi konsolidointi



> Liite 7: Ryhmään kuuluvat yritykset (S.32.01.22) >

Yrityksen tunnistekoodi C0020	Maa C0010	Yrityksen virallinen nimi C0040	Yrityksen toimiala C0050	Oikeu- dellinen muoto C0060	Luokka (keskinäinen / muu kuin keskinäinen) C0070	Valvonta- viranomaisen C0080	Vaikutusvaltaa koskevat kriteerit					Ryhmävalvonnan soveltamisalaa sisällyttäminen C0240	Ryhmän vakavaraisuuden laskenta- menetelmä C0260
							%:a osake- pääomasta C0180	Konsoli- doidun tilin- päättökseen käytetty %-osuus C0190	%:a ääni- oikeuksista C0200	Vaikutus- vallan taso C0220	Ryhmän vaka- varaisuuden laskennassa käytetty suhteellinen osuus C0230		
0193978-1	SUOMI	Asunto Oy Espoon Aapelinkatu 6, Espoo	Muu	Kiinteistö- yhtiö	Muu kuin keskinäinen		100 %	100 %	100 %	Määräävä	100 %	Kyllä	Menetelmä 1: Täysi konsolidointi
0101000-8	SUOMI	Asunto Oy Espoon Aallonhuippu 9	Muu	Asunto- osake- yhtiö	Muu kuin keskinäinen		100 %	100 %	100 %	Määräävä	100 %	Kyllä	Menetelmä 1: Täysi konsolidointi
0755533-2	SUOMI	Kiinteistö Oy Kaupintie 5, Hki	Muu	Kiinteistö- yhtiö	Muu kuin keskinäinen		100 %	100 %	100 %	Määräävä	100 %	Kyllä	Menetelmä 1: Täysi konsolidointi
0614603-5	SUOMI	Kiinteistö Oy Hämeenlinnan Karhulinna	Muu	Kiinteistö- yhtiö	Muu kuin keskinäinen		100 %	100 %	100 %	Määräävä	100 %	Kyllä	Menetelmä 1: Täysi konsolidointi
0670242-5	SUOMI	Kiinteistö Oy Tampereen Hatanpään- valtatie 18	Muu	Kiinteistö- yhtiö	Muu kuin keskinäinen		100 %	100 %	100 %	Määräävä	100 %	Kyllä	Menetelmä 1: Täysi konsolidointi
0732437-4	SUOMI	Kiinteistö Oy Rautalaani, Oulu	Muu	Kiinteistö- yhtiö	Muu kuin keskinäinen		100 %	100 %	100 %	Määräävä	100 %	Kyllä	Menetelmä 1: Täysi konsolidointi
0151323-8	SUOMI	Asunto Oy Nastolan Upon Asunnot	Muu	Asunto- osake- yhtiö	Muu kuin keskinäinen		100 %	100 %	100 %	Määräävä	100 %	Kyllä	Menetelmä 1: Täysi konsolidointi
0194032-8	SUOMI	Asunto Oy Espoon Matinkatu 8, Espoo	Muu	Kiinteistö- yhtiö	Muu kuin keskinäinen		100 %	100 %	100 %	Määräävä	100 %	Kyllä	Menetelmä 1: Täysi konsolidointi
0582207-0	SUOMI	Kiinteistö Oy Leppävaaran Säästötamm	Muu	Kiinteistö- yhtiö	Muu kuin keskinäinen		100 %	100 %	100 %	Määräävä	100 %	Kyllä	Menetelmä 1: Täysi konsolidointi
0736094-9	SUOMI	Kiinteistö Oy Järvenpään Asemakatu 4	Muu	Kiinteistö- yhtiö	Muu kuin keskinäinen		100 %	100 %	100 %	Määräävä	100 %	Kyllä	Menetelmä 1: Täysi konsolidointi
0201605-7	SUOMI	Kiinteistö Oy Galaxy, Espoo	Muu	Kiinteistö- yhtiö	Muu kuin keskinäinen		100 %	100 %	100 %	Määräävä	100 %	Kyllä	Menetelmä 1: Täysi konsolidointi
1912970-1	SUOMI	Kiinteistö Oy Helsingin Ratamestarinkatu 7 a	Muu	Kiinteistö- yhtiö	Muu kuin keskinäinen		100 %	100 %	100 %	Määräävä	100 %	Kyllä	Menetelmä 1: Täysi konsolidointi



> Liite 7: Ryhmään kuuluvat yritykset (S.32.01.22) >

Yrityksen tunnistekoodi C0020	Maa C0010	Yrityksen virallinen nimi C0040	Yrityksen toimiala C0050	Oikeudellinen muoto C0060	Luokka (keskinäinen / muu kuin keskinäinen) C0070	Valvontaviranomainen C0080	Vaikutusvaltaa koskevat kriteerit					Ryhmävalvonnan soveltamisalaan sisällyttäminen Kyllä/Ei C0240	Ryhmän vakavaraisuuden laskentamenetelmä Käytetty menetelmä ja menetelmää 1 käytettäessä yrityksen käsittely C0260
							%:a osakepääomasta C0180	Konsolidoidun tilinpäätöksen laadinnassa käytetty %-osuus C0190	%:a äänioikeuksista C0200	Vaikutusvallan taso C0220	Ryhmän vakavaraisuuden laskennassa käytetty suhteellinen osuus C0230		
1912974-4	SUOMI	Kiinteistö Oy Helsingin Ratamestarinkatu 7 b	Muu	Kiinteistö-yhtiö	Muu kuin keskinäinen		100 %	100 %	100 %	Määräävä	100 %	Kyllä	Menetelmä 1: Täysi konsolidointi
2779673-1	SUOMI	Mandatum Life Vuokratontit II Oy	Muu	Osake-yhtiö	Muu kuin keskinäinen		100 %	100 %	100 %	Määräävä	100 %	Kyllä	Menetelmä 1: Täysi konsolidointi
2701270-6	SUOMI	Mandatum Life Vuokratontit I GP Oy	Muu	Osake-yhtiö	Muu kuin keskinäinen		100 %	100 %	100 %	Määräävä	100 %	Kyllä	Menetelmä 1: Täysi konsolidointi
1941762-3	SUOMI	Niittymaa Oy	Muu	Osake-yhtiö	Muu kuin keskinäinen		49 %	49 %	49 %	Merkittävä	49 %	Kyllä	Menetelmä 1: Mukautettu pääomaosuusmenetelmä
743700UF3RL-386WIDA22	SUOMI	Sampo plc	Rahoitusalan sekaholding-yhtiö 2009/138/EY artikla 212 kohta 1h	Julkinen osake-yhtiö	Muu kuin keskinäinen	Finanssi-valvonta						Kyllä	Menetelmä 1: Täysi konsolidointi
0425439-0	SUOMI	Sampo Capital Oy	Muu	Osake-yhtiö	Muu kuin keskinäinen		100 %	100 %	100 %	Määräävä	100 %	Kyllä	Menetelmä 1: Täysi konsolidointi
529900ODI-3047E2LIV03	SUOMI	Nordea Bank Abp	Luottolaitos, sijoituspalveluyritys ja rahoituslaitos	Julkinen osake-yhtiö	Muu kuin keskinäinen	The European Central Bank	21 %	21 %	21 %	Merkittävä	21 %	Kyllä	Menetelmä 1: Sektorikohtaisin säännöin
559097-5743	RUOTSI	NDX Intressenter AB	Oheispalveluyritys (EU) 2015/35 artikla 1 kohta 53	Osake-yhtiö	Muu kuin keskinäinen		36 %	36 %	36 %	Merkittävä	36 %	Kyllä	Menetelmä 1: Sektorikohtaisin säännöin
549300ZSIJREG-4GDWJ45	TANSKA	Topdanmark Forsikring A/S	Oheispalveluyritys (EU) 2015/35 artikla 1 kohta 53	Osake-yhtiö	Muu kuin keskinäinen	Finanssitiilynt	100 %	100 %	100 %	Määräävä	100 %	Kyllä	Menetelmä 1: Täysi konsolidointi
75T1IA7ZVEIQ-2WQNG812	TANSKA	Topdanmark Livsforsikring A/S	Vahinkovakuutus-yhtiö	Osake-yhtiö	Muu kuin keskinäinen	Finanssitiilynt	100 %	100 %	100 %	Määräävä	100 %	Kyllä	Menetelmä 1: Täysi konsolidointi



> Liite 7: Ryhmään kuuluvat yritykset (S.32.01.22) >

Yrityksen tunnistekoodi C0020	Maa C0010	Yrityksen virallinen nimi C0040	Yrityksen toimiala C0050	Oikeu- dellinen muoto C0060	Luokka (keskinäinen / muu kuin keskinäinen) C0070	Valvonta- viranomainen C0080	Vaikutusvaltaa koskevat kriteerit					Ryhmävalvonnan soveltamisalaan sisällyttäminen C0240	Ryhmän vakavaraisuuden laskenta- menetelmä
							%:a osake- pääomasta C0180	Konsoli- doidun tilin- päättöksen käytetty %-osuus C0190	%:a ääni- oikeuksista C0200	Vaikutus- vallan taso C0220	Ryhmän vaka- varaisuuden laskennassa käytetty suhteellinen osuus C0230		
549300ZSIJREG-4GDWJ45/DK/0007	TANSKA	TDP.0007 A/S	Oheispalvelu- yritys (EU) 2015/35 artikla 1 kohta 53	Osake- yhtiö	Muu kuin keskinäinen		100 %	100 %	100 %	Määräävä	100 %	Kyllä	Menetelmä 1: Täysi konsolidointi
549300PP3ULL- FOSQRK46	TANSKA	Topdanmark A/S	Oheispalvelu- yritys (EU) 2015/35 artikla 1 kohta 53	Osake- yhtiö	Muu kuin keskinäinen		100 %	100 %	100 %	Määräävä	100 %	Kyllä	Menetelmä 1: Täysi konsolidointi
75T1IA7ZVEIQ2- WQNG812/DK/0013	TANSKA	Topdanmark Ejendom A/S	Oheispalvelu- yritys (EU) 2015/35 artikla 1 kohta 53	Osake- yhtiö	Muu kuin keskinäinen		100 %	100 %	100 %	Määräävä	100 %	Kyllä	Menetelmä 1: Täysi konsolidointi
549300ZSIJREG4- GDWJ45/DK/0014	TANSKA	Topdanmark EDB A/S	Muu	Osake- yhtiö	Muu kuin keskinäinen		100 %	100 %	100 %	Määräävä	100 %	Kyllä	Menetelmä 1: Täysi konsolidointi
75T1IA7ZVEIQ2W- QNG812/DK/0016	TANSKA	Topdanmark EDB II ApS	Luottolaitos, sijoituspalvelu- yritys ja rahoituslaitos	Anparts- selskab	Muu kuin keskinäinen		100 %	100 %	100 %	Määräävä	100 %	Kyllä	Menetelmä 1: Täysi konsolidointi
75T1IA7ZVEIQ2W- QNG812/DK/0017	TANSKA	Bygmestervej ApS	Vahinkovakuutus- yhtiö	Anparts- selskab	Muu kuin keskinäinen		100 %	100 %	100 %	Määräävä	100 %	Kyllä	Menetelmä 1: Täysi konsolidointi
549300ZSIJREG- 4GDWJ45/DK/0021	TANSKA	E. & G. Business Holding A/S	Muu	Osake- yhtiö	Muu kuin keskinäinen		100 %	100 %	100 %	Määräävä	100 %	Kyllä	Menetelmä 1: Täysi konsolidointi
549300PP3ULLFOS- QRK46/DK/0032	TANSKA	Topdanmark Invest A/S	Vakuutushallinta- yhtiö 2009/138/ EY artikla 212 kohta 1f	Osake- yhtiö	Muu kuin keskinäinen		100 %	100 %	100 %	Määräävä	100 %	Kyllä	Menetelmä 1: Täysi konsolidointi
549300ZSIJREG- 4GDWJ45/DK/0034	TANSKA	Topdanmark EDB IV ApS	Henkivakuutus	Anparts- selskab	Muu kuin keskinäinen		100 %	100 %	100 %	Määräävä	100 %	Kyllä	Menetelmä 1: Täysi konsolidointi
549300PP3ULLFOS- QRK46/DK/0040	TANSKA	Topdanmark Invest II ApS	Oheispalvelu- yritys (EU) 2015/35 artikla 1 kohta 53	Anparts- selskab	Muu kuin keskinäinen		100 %	100 %	100 %	Määräävä	100 %	Kyllä	Menetelmä 1: Täysi konsolidointi
549300ZSIJREG- 4GDWJ45/DK/0050	LUXEM- BURG	Topdanmark Holding S.A.	Vahinkovakuutus- yhtiö	Osake- yhtiö	Muu kuin keskinäinen		100 %	100 %	100 %	Määräävä	100 %	Kyllä	Menetelmä 1: Täysi konsolidointi



> Liite 7: Ryhmään kuuluvat yritykset (S.32.01.22) >

Yrityksen tunnistekoodi C0020	Maa C0010	Yrityksen virallinen nimi C0040	Yrityksen toimiala C0050	Oikeu- dellinen muoto C0060	Luokka (keskinäinen / muu kuin keskinäinen) C0070	Valvonta- viranomainen C0080	Vaikutusvaltaa koskevat kriteerit					Ryhmävalvonnan soveltamisalaan sisällyttäminen C0240	Ryhmän vakavaraisuuden laskenta- menetelmä C0260
							%:a osake- pääomasta C0180	Konsoli- doidun tilin- päättöksen käytetty %-osuus C0190	%:a ääni- oikeuksista C0200	Vaikutus- vallan taso C0220	Ryhmän vaka- varaisuuden laskennassa käytetty suhteellinen osuus C0230		
549300ZSIJREG-4GDWJ45/DK/0068	TANSKA	Bornholms Brand-forsikring A/S	Henkivakuutus	Osake- yhtiö	Muu kuin keskinäinen	Finans- tilsynet	27 %	27 %	27 %	Merkittävä	27 %	Kyllä	Menetelmä 1: Mukautettu pääomaosuus- menetelmä
549300PP3ULLFOS-QRK46/DK/0075	TANSKA	Topdanmark Ejendoms-administration A	Muu	Osake- yhtiö	Muu kuin keskinäinen		100 %	100 %	100 %	Määräävä	100 %	Kyllä	Menetelmä 1: Täysi konsolidointi
549300PP3ULLFOS-QRK46/DK/0090	TANSKA	Topdanmark Kapital-forvaltning A/S	Vakuutushallinta- yhtiö 2009/138/ EY artikla 212 kohta 1f	Osake- yhtiö	Muu kuin keskinäinen		100 %	100 %	100 %	Määräävä	100 %	Kyllä	Menetelmä 1: Täysi konsolidointi
7ST1IA7ZVEIQ2WQ-NG812/DK/0100	TANSKA	Margrethe-holmen P/S	Muu	Partner- selskab	Muu kuin keskinäinen		50 %	50 %	50 %	Merkittävä	50 %	Kyllä	Menetelmä 1: Mukautettu pääomaosuus- menetelmä
549300ZSIJREG-4GDWJ45/DK/0101	TANSKA	Komplementar-selskabet Margretheholm	Muu	Anparts- selskab	Muu kuin keskinäinen		50 %	50 %	50 %	Merkittävä	50 %	Kyllä	Menetelmä 1: Mukautettu pääomaosuus- menetelmä
7ST1IA7ZVEIQ2WQ-NG812/DK/0104	TANSKA	Havne-holmen P/S	Muu	Partner- selskab	Muu kuin keskinäinen		50 %	50 %	50 %	Merkittävä	50 %	Kyllä	Menetelmä 1: Mukautettu pääomaosuus- menetelmä
549300ZSIJREG-4GDWJ45/DK/0105	TANSKA	Komplementar-selskabet Havne-holmen A	Muu	Anparts- selskab	Muu kuin keskinäinen		50 %	50 %	50 %	Merkittävä	50 %	Kyllä	Menetelmä 1: Mukautettu pääomaosuus- menetelmä
549300ZSIJREG-4GDWJ45/DK/0108	LUXEM-BURG	Risk & Insurance S.A.	Muu	Osake- yhtiö	Muu kuin keskinäinen		100 %	100 %	100 %	Määräävä	100 %	Kyllä	Menetelmä 1: Täysi konsolidointi
7ST1IA7ZVEIQ2WQ-NG812/DK/0121	TANSKA	TDE.201 ApS	Muu	Anparts- selskab	Muu kuin keskinäinen		100 %	100 %	100 %	Määräävä	100 %	Kyllä	Menetelmä 1: Täysi konsolidointi
549300ZSIJREG-4GDWJ45/DK/0140	TANSKA	Topdanmark Liv Holding A/S	Muu	Osake- yhtiö	Muu kuin keskinäinen		100 %	100 %	100 %	Määräävä	100 %	Kyllä	Menetelmä 1: Täysi konsolidointi



> Liite 7: Ryhmään kuuluvat yritykset (S.32.01.22) >

Yrityksen tunnistekoodi C0020	Maa C0010	Yrityksen virallinen nimi C0040	Yrityksen toimiala C0050	Oikeu- dellinen muoto C0060	Luokka (keskinäinen / muu kuin keskinäinen) C0070	Valvonta- viranomainen C0080	Vaikutusvaltaa koskevat kriteerit					Ryhmävalvonnan soveltamisalaan sisällyttäminen C0240	Ryhmän vakavaraisuuden laskenta- menetelmä C0260
							%:a osake- pääomasta C0180	Konsoli- doidun tilin- päättöksen laadinnassa käytetty %-osuus C0190	%:a ääni- oikeuksista C0200	Vaikutus- vallan taso C0220	Ryhmän vaka- varaisuuden laskennassa käytetty suhteellinen osuus C0230		
7ST1IA7ZVEIQ2WQ- NG812/DK/0213	TANSKA	Carlsberg Byen P/S	Henkivakuutus	Partner- selskab	Muu kuin keskinäinen		23 %	23 %	23 %	Merkittävä	23 %	Kyllä	Menetelmä 1: Mukautettu pääomaosuus- menetelmä
7ST1IA7ZVEIQ2WQ- NG812/DK/0106	TANSKA	P/S Ejendoms- holding Banemarksvej	Vakuutushallinta- yhtiö 2009/138/ EY artikla 212 kohta 1f	Partner- selskab	Muu kuin keskinäinen		40 %	40 %	40 %	Merkittävä	40 %	Kyllä	Menetelmä 1: Mukautettu pääomaosuus- menetelmä
7ST1IA7ZVEIQ2WQ- NG812/DK/0107	TANSKA	Komplementar- selskabet Banemarksvej	Vahinkovakuutus- yhtiö	Anparts- selskab	Muu kuin keskinäinen		40 %	40 %	40 %	Merkittävä	40 %	Kyllä	Menetelmä 1: Mukautettu pääomaosuus- menetelmä
7ST1IA7ZVEIQ2WQ- NG812/DK/0108	TANSKA	P/S Ottilia København	Muu	Partner- selskab	Muu kuin keskinäinen		50 %	50 %	50 %	Merkittävä	50 %	Kyllä	Menetelmä 1: Mukautettu pääomaosuus- menetelmä
549300ZSIJREG- 4GDWJ45/DK/0109	TANSKA	Komplementar- selskabet Ottilia Køben	Muu	Anparts- selskab	Muu kuin keskinäinen		50 %	50 %	50 %	Merkittävä	50 %	Kyllä	Menetelmä 1: Mukautettu pääomaosuus- menetelmä
5493001P4X- 2E3FNY3O89	RUOTSI	CAB Group AB	Muu	Osake- yhtiö	Muu kuin keskinäinen		22 %	22 %	22 %	Määräävä	22 %	Kyllä	Menetelmä 1: Mukautettu pääomaosuus- menetelmä
549300WWEU- ETM4PJYX08	NORJA	Svithun Rogaland Assurance AS	Muu	Osake- yhtiö	Muu kuin keskinäinen	Finans- tilsynet	33 %	33 %	33 %	Määräävä	33 %	Kyllä	Menetelmä 1: Mukautettu pääomaosuus- menetelmä
549300W1L- 6E2EXGH3C31	TANSKA	SOS International A/S	Muu	Osake- yhtiö	Muu kuin keskinäinen		25 %	25 %	25 %	Määräävä	25 %	Kyllä	Menetelmä 1: Mukautettu pääomaosuus- menetelmä
54930050EIFH3- WMNHK29NO00003	NORJA	Boligselskapenes Service Senter AS	Muu	Osake- yhtiö	Muu kuin keskinäinen		34 %	34 %	34 %	Määräävä	34 %	Kyllä	Menetelmä 1: Mukautettu pääomaosuus- menetelmä

**> Liite 7: Ryhmään kuuluvat yritykset (S.32.01.22)**



Yrityksen tunnistekoodi C0020	Maa C0010	Yrityksen virallinen nimi C0040	Yrityksen toimiala C0050	Oikeu- dellinen muoto C0060	Luokka (keskinäinen / muu kuin keskinäinen) C0070	Valvonta- viranomainen C0080	Vaikutusvaltaa koskevat kriteerit					Ryhmävalvonnan soveltamisalaan sisällyttäminen C0240	Ryhmän vakavaraisuuden laskenta- menetelmä C0260
							%:a osake- pääomasta C0180	Konsoli- doidun tilin- päättöksen käytetty %-osuus C0190	%:a ääni- oikeuksista C0200	Vaikutus- vallan taso C0220	Ryhmän vaka- varaisuuden laskennassa käytetty suhteellinen osuus C0230		
54930050EIFH3- WMNHK29NO00004	NORJA	Digiconsept AS	Muu	Osake- yhtiö	Muu kuin keskinäinen		34 %	34 %	34 %	Määräävä	34 %	Kyllä	Menetelmä 1: Mukautettu pääomaosuus- menetelmä
54930050EIFH3- WMNHK29	RUOTSI	If P&C Insurance Holding Ltd (publ)	Muu	Osake- yhtiö	Muu kuin keskinäinen		100 %	100 %	100 %	Merkittävä	100 %	Kyllä	Menetelmä 1: Täysi konsolidointi
5493000HIT9G- 4VHYFR25	RUOTSI	If P&C Insurance Ltd (publ)	Vakuutushallinta- yhtiö 2009/138/ EY artikla 212 kohta 1f	Vakuutus- osake- yhtiö	Muu kuin keskinäinen	Finans- inspektionen	100 %	100 %	100 %	Merkittävä	100 %	Kyllä	Menetelmä 1: Täysi konsolidointi
549300DVBVP5- RUR811I2	RUOTSI	If Livförsäkring AB	Muu	Vakuutus- osake- yhtiö	Muu kuin keskinäinen	Finans- inspektionen	100 %	100 %	100 %	Merkittävä	100 %	Kyllä	Menetelmä 1: Täysi konsolidointi
549300WQ8BOTI- ZIGNO29	VIRO	If P&C Insurance AS	Muu	Osake- yhtiö	Muu kuin keskinäinen	Finants- inspektionen	100 %	100 %	100 %	Merkittävä	100 %	Kyllä	Menetelmä 1: Täysi konsolidointi
549300WQ8BOTI- ZIGNO29EE00001	VIRO	Support Services AS	Muu	Osake- yhtiö	Muu kuin keskinäinen		100 %	100 %	100 %	Merkittävä	100 %	Kyllä	Menetelmä 1: Täysi konsolidointi
549300RGO1L- 3EF6G8K72	TANSKA	If IT Services A/S		Osake- yhtiö	Muu kuin keskinäinen		100 %	100 %	100 %	Merkittävä	100 %	Kyllä	Menetelmä 1: Täysi konsolidointi
5493000HIT9G- 4VHYFR25FI00002	SUOMI	Kiinteistö Oy Lauttateva		Osake- yhtiö	Muu kuin keskinäinen		100 %	100 %	100 %	Merkittävä	100 %	Kyllä	- menetelmä 1: Täysi konsolidointi
54930050EIFH- 3WMNHK29SE00001	RUOTSI	If Services AB		Osake- yhtiö	Muu kuin keskinäinen		100 %	100 %	100 %	Merkittävä	100 %	Kyllä	- menetelmä 1: Täysi konsolidointi

2018

SAMPO  GROUP

Sampo Oyj
Fabianinkatu 27
00100 Helsinki

Puhelin: 010 516 0100
Y-tunnus: 0142213-3

 www.sampo.com
 @Sampo_plc
 sampo-plc