



SAMPO  GROUP

2021

VAKAVARAISUUTTA  
JA TALOUDELLISTA TILAA  
KOSKEVA KERTOMUS

# SISÄLLYSLUETTELO

<b>Yhteenveto</b> .....	<b>3</b>	<b>C. Riskiprofiili</b> .....	<b>17</b>	<b>Liitteet</b> .....	<b>22</b>
<b>A. Liiketoiminta ja tuloksellisuus</b> .....	<b>13</b>	C.1 Vakuutusriski .....	<b>17</b>	Liite 1: Tase (S.02.01.02) .....	<b>23</b>
A.1 Liiketoiminta .....	<b>13</b>	C.2 Markkinariski .....	<b>17</b>	Liite 2: Vakuutusmaksut, korvaukset ja muut kulut vakuutuslajeittain (S.05.01.02) .....	<b>25</b>
A.2 Vakuutustoiminnan tuloksellisuus .....	<b>13</b>	C.3 Luottoriski.....	<b>17</b>	Liite 3: Vakuutusmaksut, korvaukset ja muut kulut maittain (S.05.02.01) .....	<b>27</b>
A.3 Sijoitustoiminnan tuloksellisuus .....	<b>13</b>	C.4 Likviditeettiriski .....	<b>18</b>	Liite 4: Pitkäaikaisia takuita koskevien toimenpiteiden ja siirtymätoimenpiteiden vaikutukset (S.22.01.22).....	<b>29</b>
A.4 Muiden toimien tuloksellisuus.....	<b>14</b>	C.5 Operatiivinen riski .....	<b>18</b>	Liite 5: Oma varallisuus (S.23.01.22) .....	<b>30</b>
<b>B. Hallintojärjestelmä</b> .....	<b>15</b>	C.6 Muut olennaiset riskit .....	<b>18</b>	Liite 6: Vakavaraisuuspääomavaatimus SCR (S.25.01.22) .....	<b>32</b>
B.1 Yleistiedot hallintojärjestelmästä.....	<b>15</b>	<b>D. Arvostus vakavaraisuustarkoituksiin</b> ..	<b>19</b>	Liite 7: Ryhmään kuuluvat yhtiöt (S.32.01.22) .....	<b>33</b>
B.2 Sopivuudelle ja luotettavuudelle asetettavat vaatimukset .....	<b>15</b>	D.1 Varat .....	<b>19</b>		
B.3 Riskienhallintajärjestelmä, mukaan lukien riski- ja vakavaraisuusarvio .....	<b>16</b>	D.2 Vakuutustekninen vastuuvélka.....	<b>19</b>		
B.4 Sisäinen valvontajärjestelmä.....	<b>16</b>	D.3 Muut velat .....	<b>19</b>		
B.5 Sisäisen tarkastuksen toiminto.....	<b>16</b>	D.4 Vaihtoehtoiset arvostusmenetelmät .....	<b>19</b>		
B.6 Aktuaaritoiminto.....	<b>16</b>	<b>E. Pääomanhallinta</b> .....	<b>20</b>		
B.7 Ulkoistaminen.....	<b>16</b>	E.1 Oma varallisuus.....	<b>20</b>		
		E.2 Vakavaraisuuspääomavaatimus ja vähimmäispääomavaatimus .....	<b>21</b>		

VUOSIRAPORTIT 2021  
[WWW.SAMPO.COM/VUOSI2021](http://WWW.SAMPO.COM/VUOSI2021)

# Vakavaraisuutta ja taloudellista tilaa koskeva kertomus 2021

## Yhteenveto

Sammon vakavaraisuutta ja taloudellista tilaa koskeva kertomus on laadittu noudattaen vakuutusyhtiölain 26 luvun 44 pykälää ja komission delegoidun asetuksen (EU 2015/35) 359 artiklaa sekä kyseisen asetuksen liitettä XX (20) vakavaraisuutta ja taloudellista tilaa koskevan kertomuksen muodosta.

Listayhtiönä Sampo Oyj:hin kohdistuu myös muita sääntelyvaatimuksia ja soveltaa arvopaperimarkkinalakia (746/2012) sekä kansainvälisiä tilinpäätösstandardeja (International Financial Reporting Standards "IFRS") toiminnassaan.

Yllä mainittuun lainsäädäntöön perustuen Sampo on jo julkaissut suuren osan Solvenssi II:n edellyttämistä tiedoista Hallituksen toimintakertomuksessa ja tilinpäätöksessä, Riskienhallintaraportissa sekä Sampo Oyj:n Selvityksessä hallinto ja -ohjausjärjestelmästä. Edellä mainitusta johtuen Sampo on hyödyntänyt vakuutus-

yhtiölain 8 a luvun 1 pykälän optiota soveltaa viittaustekniikkaa niihin tietoihin, jotka se on jo julkistanut vakuutusyhtiölain tai muun lainsäädännön tai alemman asteisten säädösten tai määräysten mukaan.

## Liiketoiminta ja tuloksellisuus

### Liiketoiminta

Sampo-konserni ("konserni") on mukana vahinko- ja henkivakuutustoiminnassa sekä omaisuudenhoitopalveluissa pääasiassa Pohjoismaissa ja Isossa-Britanniassa. Konsernin strategia on keskittynyt vahinkovakuutustoimintaan.

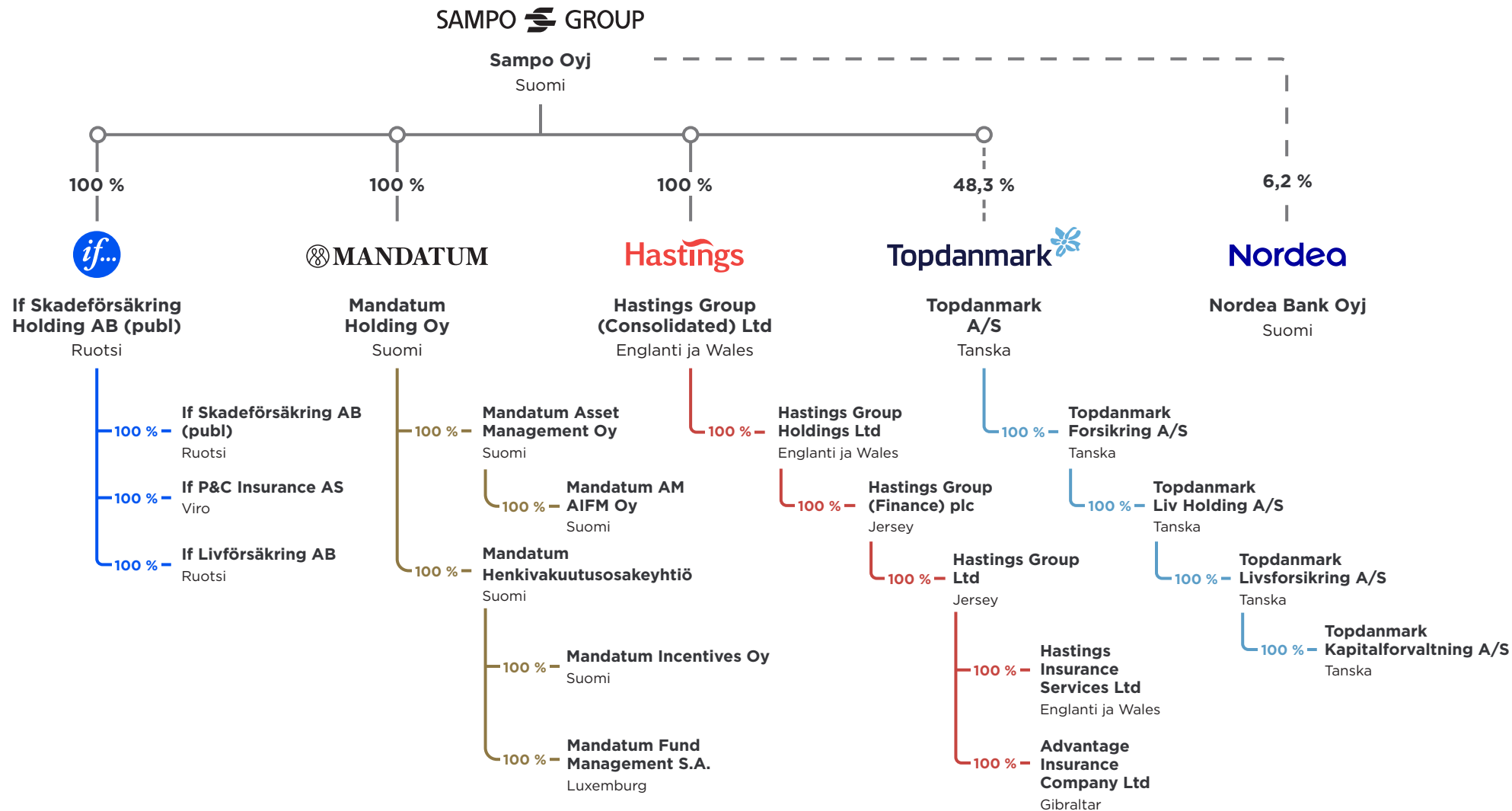
Liiketoimintaa harjoittavat emoyhtiö Sampo Oyj:n ("emoyhtiö" tai "Sampo") tytäryhtiöt If Skadeförsäkring

Holding AB (publ) ("If"), Mandatum Holding Oy ("Mandatum"), Hastings Group (Consolidated) Limited ("Hastings") ja Topdanmark A/S ("Topdanmark"). Emoyhtiö Sampo Oyj omistaa kokonaan kolme ensin mainittua tytäryhtiötä. Emoyhtiö on listattu holding-yhtiö, jolla ei ole omaa vakuutus- eikä pankkitoimintaa. Topdanmarkista Sammolla on 48,3 prosentin omistusosuus osakkeista ja 49,4 prosentin osuus äänimäärästä.

Vakuutustoimintaa harjoittavien tytäryhtiöiden lisäksi konsernin emoyhtiö omisti 31.12.2021 6,2 prosenttia Nordea Bank Oyj:stä ("Nordea") ja 19,1 prosenttia Nordax Holding AB:sta ("Nordax"). Sampo-konsernin juridinen rakenne ja tytäryhtiöiden merkittävät operatiiviset yhtiöt on esitetty seuraavassa kuvassa.

## Konsernin rakenne

31.12.2021



## Muutoksia konsernirakenteessa

Mandatum-konserni ilmoitti 12.2.2021 perustavansa Mandatum Asset Management -liiketoiminnon. Tämän seurauksena Mandatum-konsernin yhtiörakenne muuttui vuonna 2021. Sampo-konsernin omaisuudenhoitotoiminnot yhdistettiin Mandatum-konserniin ja uusi konsernirakenne oli valmis 1.9.2021. Uudessa konsernirakenteessa Mandatum Henkivakuutusosakeyhtiö ja Mandatum Asset Management Oy ("MAM", entinen Mandatum Life Sijoituspalvelut Oy) ovat Mandatum Holding Oy -emoyhtiön tytäryhtiöitä. Kyseinen emoyhtiö on Sampo Oyj:n kokonaan omistama tytäryhtiö.

Sampo Oyj osti 8.12.2021 Rand Merchant Investment Holdings Limitedin (RMI) 30 prosentin vähemmistöosuuden Hastingsissä ja RMI:n option hankkia 10 prosenttia Hastingsista. Transaktion toteutumisen seurauksena Hastings on konsolidoitu Sammon kokonaan omistamana tytäryhtiönä konsernin taloudellisessa raportoinnissa 8.12.2021 lähtien.

## Tuloksellisuus

Sampo-konsernin ydinliiketoiminta vahinkovakuutus ylsi 1 282 miljoonan euron (967) underwriting-tulokseen vuonna 2021 kasvaen 32 prosenttia vuodentakaisesta. Hastings-kauppa huomioiden, mutta ilman raportoituja koronapandemian vaikutuksia underwriting-tulos kasvoi

19 prosenttia. Konsernin yhdistetty kulusuhde parani 2,0 prosenttiyksikköä 81,4 prosenttiin (83,4). Ilman raportoituja koronapandemian vaikutuksia yhdistetty kulusuhde parani 2,7 prosenttiyksikköä 83,1 prosenttiin (85,7). Kuuden prosentin orgaaninen kasvu ja Hastings kauppa nostivat maksutulon 7 644 miljoonaan euroon. Tuloskehitys ylittää selvästi Sampo-konsernin vuosille 2021–2023 asettamat vuosittaiset tavoitteet underwriting-tuloksen keskimäärin noin 4–6 prosentin suuruudesta kasvusta ja alle 86 prosentin yhdistetystä kulusuhteesta.

If raportoi 891 miljoonan euron (802) underwriting-tuloksen ja 81,3 prosentin (82,1) yhdistetyn kulusuhteen vuodelta 2021. Tulosta tukivat maksutulon vakaa 4,3 prosentin kasvu kiintein valuuttakurssein ja vahva operatiivinen kehitys. Maksutulo kasvoi vuoden aikana Ifin liiketoiminta-alueilla laajalti, mutta kasvu oli erityisen vahvaa Yritysassiakkaat- ja Suurasiakkaat-liiketoiminnoissa, joissa nähtiin edelleen merkittäviä hinnankorotuksia. Myös Henkilöasiakkaat-liiketoiminnan operatiivinen kasvu oli vahvaa kiintein valuuttakurssein, vuositason 3,7 prosenttia, huolimatta uusien autojen myynnin jyrkästä laskusta Ruotsissa vuoden jälkipuoliskolla. Kasvua avitti asiakaspysyvyyden säilyminen erinomaisena noin 90 prosentissa. Ifin riskisuhde parani vuositason 1,2 prosenttiyksikköä, kun suurvahingot, vakaviin sääilmiöihin liittyvät vahingot sekä run-off-tuotot ja koronan vaikutus eliminoidaan laskelmista. Kehitystä selittävät muun muassa hinnankorotukset ja entisestään parantunut riskien valinta. Tulos ennen veroja vahvistui 1 077 miljoonaan euroon (901).

Topdanmarkin tulos ennen veroja oli 346 miljoonaa euroa (167) Sampo-konsernin tuloslaskelmassa vuonna 2021. Yhdistetty kulusuhde parani 82,3 prosenttiin (85,2).

Hastings jatkoi kurinalaista hinnoitteluaan Ison-Britannian moottoriajoneuvovakuutusmarkkinoilla, joilla hintakilpailu oli kireää. Voimassa olevien vakuutus sopimusten määrä kasvoi vuositason 2 prosenttia hieman yli 3,1 miljoonaan vahvan asiakaspidon tukemana. Hastingsin operatiivinen kulusuhde oli 80,3 prosenttia vuonna 2021 eli merkittävästi 88 prosentin vuosittaista tavoitetta parempi. Tulos ennen veroja oli 127 miljoonaa euroa tai 168 miljoonaa euroa, kun ei huomioida 41 miljoonan euron ei-operatiivisia poistoja. Sampo nosti omistussuutensa Hastingsista 100 prosenttiin 8.12.2021.

Mandatumin vuoden 2021 tulos ennen veroja kasvoi 291 miljoonaan euroon (154). Tulosta tukivat 10,2 prosentin suuruinen sijoitustuotto ja vahva kasvu asiakasvaroissa. Mandatum Lifen Solvenssi II -vakavaraisuussuhde oli 190 prosenttia (188). Sijoitussidonnaiset ja muut hallinnoitavat asiakasvarat kasvoivat 21 prosenttia 11,1 miljardiin euroon (9,2) positiivisten nettomerkintöjen ja markkinakehityksen tukemina.

Sampo vähensi omistustaan Nordeassa vuonna 2021 kolmessa erässä: toukokuussa, syyskuussa ja lokakuussa. Sampo myi institutionaalisille sijoittajille nopeutetuilla tarjousmenettelyillä kaikkiaan 397 miljoonaa Nordean

osaketta saaden bruttomyyntituloa 3 847 miljoonaa euroa. Osakemyyntien seurauksena Sampo omisti 31.12.2021 noin 245,9 miljoonaa Nordea osaketta, joka oli 6,2 prosenttia kaikista Nordean osakkeista ja äänivallasta. Sampo-konsernin tilinpäätöksessä Nordea luokiteltiin osakkuusyhtiön sijaan myytävänä olevaksi omaisuus-eräksi IFRS 5:n mukaisesti viimeisimmän, lokakuussa 2021 toteutetun osakemyynnin yhteydessä. Sammolle kirjattava osuus Nordean vuoden 2021 tuloksesta oli 409 miljoonaa euroa (427) Nordean osakkeiden myyntiin liittyneet kirjanpitoaikutukset pois lukien.

Sampo-konsernin vuoden 2021 tulos ennen veroja kasvoi 3 171 miljoonaan euroon (380). Tulos ennen veroja sisältää 982 miljoonaa euroa Sampo-konsernin osinkopolitiikan mukaisia satunnaiseriä. Ilman näitä eriä tulos ennen veroja oli 2 189 miljoonaa euroa (1 541). Markkina-arvojen muutokset huomioiva konsernin laaja tulos oli 3 448 miljoonaa euroa (434). Osakekohtainen tulos nousi 4,63 euroon (0,07), tai 2,86 euroon (2,16) ilman satunnaisia eriä.

Sampo Oyj:n hallitus ehdottaa 18.5.2022 järjestettävälle yhtiökokoukselle, että vuodelta 2021 osinkoa jaetaan 4,10 euroa osakkeelta. Osinkoon sisältyy 1,70 euron (1,60) suuruinen osakekohtainen vakuutusosinko, jossa on kasvua 6 prosenttia, ja vähintään 2,00 euron suuruinen osakekohtainen osinko, jota yhtiön johto kertoi ehdottavansa Nordean osakkeiden myynnin yhteydessä 26.10.2021. Lisäksi Sampo käynnisti 750 miljoonan euron laajuisen omien osakkeiden osto-ohjelman 1.10.2021, jossa omia osakkeita oli ostettu vuoden 2021 loppuun mennessä 380 miljoonalla eurolla.

Sampo-konsernin Solvenssi II -vakavaraisuussuhde oli vuoden 2021 lopussa 185 prosenttia. Vakavaraisuussuhde aleni kolmannen neljänneksen lopun 211 prosentista, mutta kasvoi vuoden 2020 lopun 176 prosentista. Sampo-konsernin tavoitteena on 170–190 prosentin vakavaraisuussuhde.

Sampo-konsernin velkaisuusaste aleni 23,8 prosenttiin vuoden 2020 lopun 28,6 prosentista ja kolmannen vuosineljänneksen lopun 25,0 prosentista. Suhdeluvun laskuun edellisestä vuosineljänneksestä vaikuttivat oman pääoman kasvu ja Ifin noin 200 miljoonan euron suuruisen hybridilainojen erääntyminen. Ehdotettu osinko ja käynnissä oleva omien osakkeiden takaisinosto-ohjelma huomioiden velkaisuusaste oli vuoden 2021 lopussa 27,9 prosenttia. Sampo-konsernin tavoitteena on alle 30 prosentin velkaisuusaste.

## Avainluvut

### Sampo-konserni, 2021

Milj. e	2021	2020	Muutos, %
Tulos ennen veroja *)	3 171	380	735
If	1 077	901	20
Topdanmark	346	167	107
Hastings	127	-16	—
Osakkuusyhtiöt *)	1 311	-722	—
Mandatum	291	154	89
Omistusyhteisö (pl. osakkuusyhtiöt)	20	-103	—
Tilikauden tulos	2 748	112	2 345
Underwriting-tulos	1 282	967	32
			<b>Muutos</b>
Tulos/osake, euroa	4,63	0,07	4,56
Tulos/osake ilman satunnaisia eriä, euroa *)	2,86	2,16	0,7
Tulos/osake markkina-arvoin, euroa	5,90	0,65	5,25
Oman pääoman tuotto, %	26,8	3,1	23,7

*\*) Nordeaan ja Nordaxiin liittyvät kirjanpitoaikutukset, 982 miljoonaa euroa tammi-joulukuussa 2021, on luokiteltu satunnaisiksi eriksi Sampo-konsernin osinkopolitiikan mukaisesti. Vertailukaudella satunnaiset erät olivat -1 161 miljoonaa euroa.*

Koronaviruspandemian vaikutukset Sampo-konserniin vähenivät vuoden 2021 aikana rokotustilanteen edetessä ja pandemiaan liittyneiden rajoitusten lieventyessä.

Moottoriajoneuvovahinkojen frekvenssit jatkoivat normalisoitumistaan Pohjoismaissa ja Baltiassa, kun liikennemäärät jatkoivat kasvuaan kohti normaalitasoaan. Koronapandemian vaikutukset Ifiin lisääntyivät vuoden 2021 viimeisellä vuosineljänneksellä kolmanteen vuosineljännekseen verrattuna, kun Ifin markkina-alueilla säädettiin jälleen pandemiaan liittyviä rajoituksia. Koronaviruspandemiaan liittyvät vaikutukset paransivat Ifin yhdistettyä kulusuhdetta neljännellä vuosineljänneksellä noin 2 prosenttiyksikköä (4). Vuonna 2021 koronan positiivinen vaikutus oli kaiken kaikkiaan noin 2 prosent-

tiyksikköä (3). If arvioi koronapandemian vaikutuksia vertailemalla keskeisiä operatiivisia mittareita, kuten vahinkofrekvenssejä, koronapandemiaa edeltäneisiin tasoihin sopeuttaen arvionsa pitkän aikavälin kehitykseen. Arvioon sisältyy merkittävää epävarmuutta ja epävarmuus voi lisääntyä pandemian keston pidentyessä.

Isossa-Britanniassa moottoriajoneuvovahinkojen frekvenssi oli vuonna 2021 suurempi kuin vuonna 2020, mutta se jäi vielä vuodesta 2019 pandemiaan liittyvien rajoitusten ja etätyöohjeistuksen heijastuessa liikennemääriin. Hastings ei tarjoa vakuutuksia sellaisissa vakuutusluokissa, kuten matkavakuutuksissa tai keskeytysvakuutuksissa, joihin koronavirus on vaikuttanut negatiivisesti.

Topdanmark lopetti syksyllä 2021 koronapandemian vaikutuksien raportoinnin niiden arvioimiseen sisältyvän merkittävän epävarmuuden vuoksi. Yhtiö ilmoitti kuitenkin 21.1.2022 julkaistussa vuoden 2021 tulosraportissaan, että koronatilanne vaikuttaa edelleen tiettyihin tuotelinjoihin, kuten matkavakuutukseen. Lisätietoja Topdanmarkista on saatavilla osoitteessa [www.topdanmark.com](http://www.topdanmark.com).

Koronaviruspandemialla ei ollut merkittäviä taloudellisia vaikutuksia Mandatumiin, joskin rajoitukset vaikuttivat edelleen työskentelytapoihin aivan kuten muissakin Sampo-konsernin yhtiöissä.

## Hallintojärjestelmä

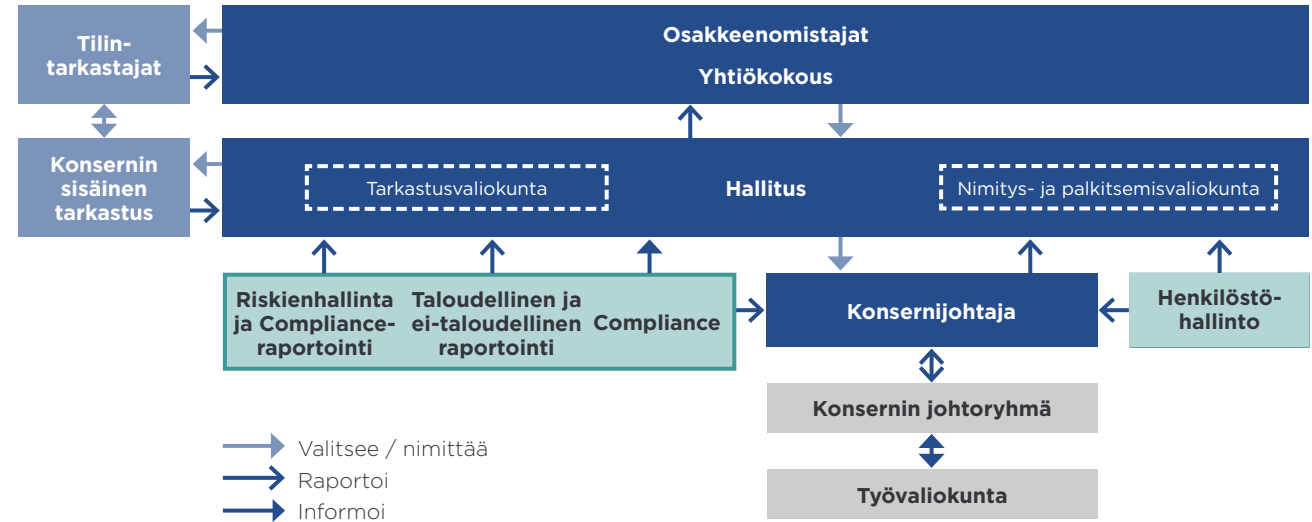
Yhtiökokous on Sampo Oyj:n ylintä päätösvaltaa käyttävä toimielin. Yhtiökokouksessa osakkeenomistajat osallistuvat yhtiön hallintaan ja valvontaan käyttämällä puhe- ja äänioikeuttaan.

Sampo Oyj:n yhtiökokouksen vuosittain valitsema hallitus käyttää yhtiökokousten välillä ylintä päätösvaltaa Sampo-konsernissa. Sammon hallituksen tehtävänä on yhtiön johtaminen lakien, viranomaismääräysten, yhtiöjärjestyksen ja yhtiökokouksen tekemien päätösten mukaisesti.

Sampo Oyj:llä on toimitusjohtaja, joka on samalla Sampo-konsernin konsernijohtaja. Hallitus valitsee ja vapauttaa konsernijohtajan sekä päättää hänen palvelussuhteensa ehdoista ja muusta palkitsemisesta. Konsernijohtajan tehtävänä on hoitaa Sammon juoksevaa hallintoa hallituksen antamien ohjeiden ja määräysten mukaisesti.

Hallitus voi perustaa osoittamiaan tehtäviä varten valiokuntia, johtoryhmiä ja muita pysyviä tai määräaikaista elimiä. Hallitus vahvistaa Sammon valiokuntien ja johtoryhmän työjärjestyksen ja muiden perustamiensa toimielinten toimintaohjeet ja toimintavaltuudet.

## Sammon hallintorakenne



Hallituksella on tarkastusvaliokunta sekä nimitys- ja palkitsemisvaliokunta, joiden jäsenet se nimittää keskuudestaan valiokuntien työjärjestyksen mukaisesti. Sampo Oyj:llä ei ole erillistä riskienhallintakomiteaa. Sampo Oyj:n tarkastusvaliokunnan työjärjestyksen mukaisesti riskienhallintaan kuuluvat asiat käsitellään Sampo Oyj:n tarkastusvaliokunnassa.

## Sampo Oyj:n yhtiöjärjestys

Osakeyhtiölaki edellyttää, että kaikilla suomalaisilla osakeyhtiöillä on yhtiöjärjestys. Yhtiöjärjestys määrittää muun muassa yhtiön toimialan sekä yhtiön keskeisten toimielinten (yhtiökokous, hallitus ja toimitusjohtaja) toimivaltuuksien ja keskinäisen vallanjaon pääperiaatteen.



## Muu normiperusta

Sampo-konsernin yleinen hallinnointi perustuu ajatukseen, että emoyhtiönä Sampo Oyj asettaa yleisten periaatteiden avulla tytäryhtiöilleen kehikon, jonka puitteissa emoyhtiö odottaa tytäryhtiöiden organisoivan ja harjoittavan liiketoimintaansa. Nämä periaatteet esitetään Sampo-konsernin toimintaperiaatteissa, riskienhallintaperiaatteissa, palkitsemisperiaatteissa ja compliance-periaatteissa ja ne muodostavat Sampo-konsernin sisäisen hallinnointimallin ytimen.

Jokainen tytäryhtiö suunnittelee ja toteuttaa konsernin määrittelemissä rajoissa yhtiökohtaisen hallinnointi- ja riskienhallintakehikkonsa (sisältäen mm. pääomitus-tavoitteet, tulostavoitteet, valtuutukset riskirajoineen, palkitsemispolitiikat sekä muut ohjeet ja määräykset) ohjaamaan, rajoittamaan ja valvomaan kaikkia toimintoja, erityisesti riskienottoa.

### Ulkoinen normiperusta

Lait, säädökset, viranomaisten suositukset, toimialan standardit jne.

### Konsernin ohjeistus

*Periaatteet:* Toimintaperiaatteet, riskienhallintaperiaatteet, palkitsemisperiaatteet ja compliance-periaatteet.

*Muut ohjeet:* Sisäisen valvonnan politiikka, sisäpiiriohje, tietosuojaohje, rahanpesun ja terrorismin rahoittamisen estämisen ohje, tiedonantopolitiikka, tietoturva-periaatteet jne.

### Yhtiötason ohjeistus

Esim. riskienhallintapolitiikat, sijoituspolitiikat, vakuutuspolitiikat, palkitsemispolitiikat, sisäisen tarkastuksen ja valvonnan politiikat, compliance-politiikat, henkilöstöpolitiikat, tietoturva- ja tietosuojapolitiikat, rahanpesun/korruption/lahjonnan/eturistiriitojen estämisen ohjeet, toimintaperiaatteet, ympäristöpolitiikat jne.

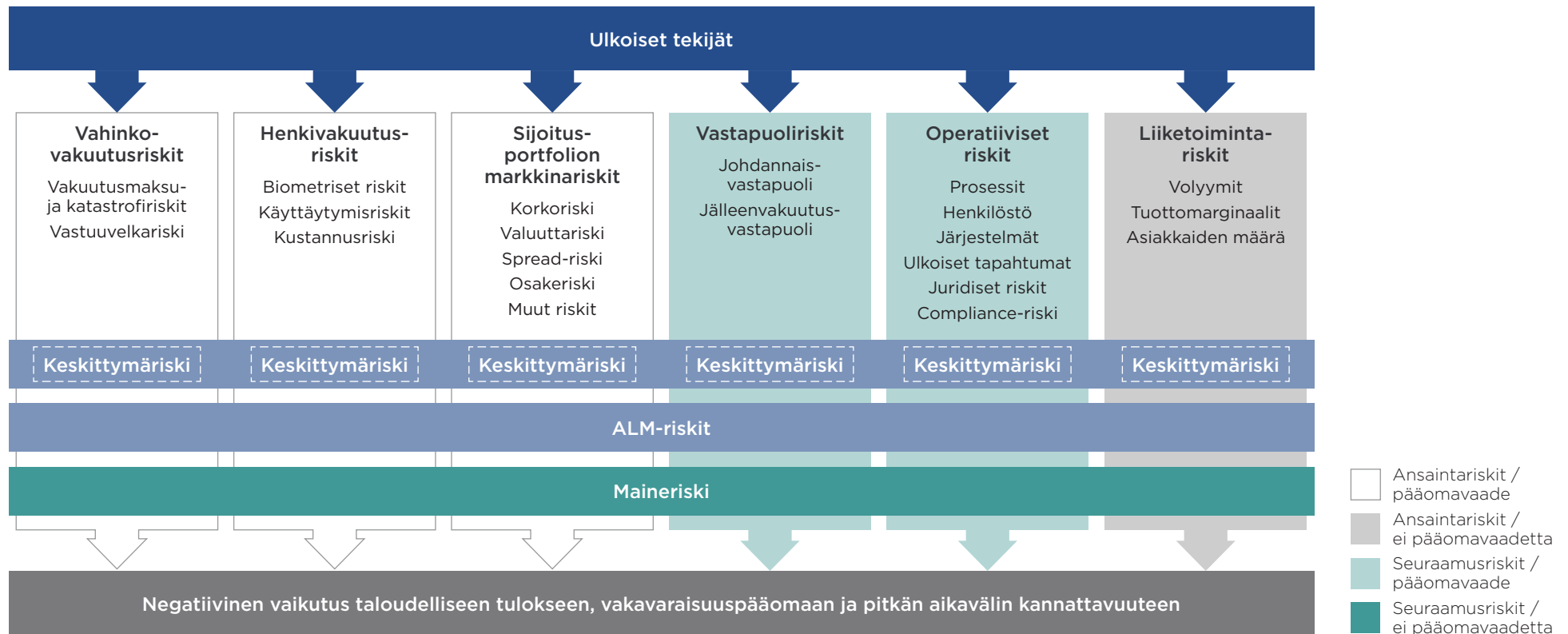
## Riskiprofiili

Sampo-konsernin yhtiöt toimivat liiketoiminta-alueilla, joissa arvonluonnin erityispiirteinä hyvän asiakas-palvelun ohella ovat riskien hinnoittelu ja riskiport-folioiden aktiivinen hallinta.

Sampo-konsernissa liiketoimintaan liittyvät riskit jaotellaan Riskien luokittelu Sampo-konsernissa -kuvassa esitetyn mukaisesti kolmeen pääryhmään: liiketoiminta-riskeihin, maineriskeihin sekä liiketoimintaan luontai-  
sesti kuuluviin riskeihin.

Vakuutus- ja sijoitustoiminnassaan Sampo-konserni ottaa tietoisesti tiettyjä riskejä aikaansaadakseen tuottoja. Nämä ansaintariskit valitaan huolellisesti ja niitä hallitaan aktiivisesti. Vakuutusriskit hinnoitellaan niiden luontaisen riskitason mukaisesti ja sijoitusten tuotto-odotuksia verrataan sijoitusten riskeihin. Lisäksi ansaintariskien riskipositioita mukautetaan jatkuvasti ja riskien vaikutusta pääomatarpeeseen arvioidaan säännöl-lisesti. Vakuutus- ja sijoitusriskien onnistunut hallinta on Sampo-konsernin yhtiöiden keskeisin tuottojen lähde.

## Riskien luokittelu Sampo-konsernissa



## Arvostus vakavaraisuus- tarkoituksiin

Solvenssi II -sääntelykehikossa varat arvostetaan arvoon, josta ne ovat vaihdettavissa asiaa tuntevien, liiketoimeen halukkaiden, toisistaan riippumattomien osapuolten välillä ja velat arvoon, josta ne ovat siirrettävissä tai suoritettavissa asiaa tuntevien, liiketoimeen halukkaiden, toisistaan riippumattomien osapuolten välillä.

Sampo-konsernin tilinpäätöksessä markkina-arvoon arvostaminen on ensisijainen arvostamistapa. Tästä johtuen Sammon lakisääteisiin IFRS-lukuihin ei ole tarvetta tehdä merkittäviä oikaisuja Solvenssi II -laskennassa vastuvelkaa ja aineettomien hyödykkeiden käsittelyä lukuun ottamatta. Nordea ja Nordax omistuksia käsitellään osakesijoituksina Solvenssi II:ssa. Kirjanpidossa Nordax käsitellään osakkuusyhtiönä ja Nordea IFRS 5:n mukaisena myytävänä olevana pitkäaikaisena omaisuuseränä.

Solvenssi II:ssa vastuuvelan markkina-arvo vastaa parhaan estimaatin ja riskimarginaalin summaa. Paras estimaatti vastaa tulevien kassavirtojen todennäköisyydellä painotettua keskiarvoa, jossa otetaan huomioon rahan aika-arvo ja käytetään Euroopan vakuutus- ja lisäeläkeviranomaisen (EIOPA) julkaisemaa riskitöntä korkokäyrää. Riskimarginaali vastaa vastuuvelan sitä kustannusta, joka aiheutuu vakuutusvelvoitteiden täyttämisestä vakuutuskannan koko kestoajalta.

Aineettomat hyödykkeet arvostetaan nolnaan.

## Pääomanhallinta

Sampo Oyj on vastuussa konsernin pääomahallinnan toimenpiteistä. Näitä ohjataan konsernitason vakavaraisuudelle sekä velkaisuudelle asetetuilla tavoitteilla. Ne sisältävät myös päätökset konsernitason liittyen sijoitusten riskialtistumisiin, liiketoiminnan kasvu- ja tulostavoitteisiin, jälleenvakuutusstrategioihin, voitonjakoon sekä pääomainstrumenttien liikkeellelaskuun.

Konsernitason pääomitusta hallitaan Sammon pääomahallinnan kehikolla, joka asettaa tavoitteet vakavaraisuudelle ja ohjaa mahdollisia riskienhallinnan toimenpiteitä. Sammon vakavaraisuustavoitteet määräytyvät konsernin päämäärästä tarjota omistajille houkutteleva riski-tuotto-profiili, ja ne kuvastavat Sammon riskinottohalukkuutta. Riskien ja pääomien välistä tasapainoa analysoidaan ja valvotaan säännöllisesti historiallisten kehityskulkujen pohjalta sekä ajoittain erilaisten johdon määrittelemien stressiskenaarioiden avulla. Mikäli riskien ja pääomien suhteen arvioitaisiin olevan mahdollisesti epätasapainossa, varmistettaisiin tasapaino mukauttamalla riskialtistumia, pääomitusta tai molempia. Ylipäätään

Sampo-konsernissa liiketoiminnan kannattavuuden ylläpito ja riskien aktiivinen sopeuttaminen on riskienhallinnan ensimmäinen puolustuslinja, ja pidemmällä aikavälillä jopa tärkeämpi tekijä kuin pääomitus.

Alakonsernit ja niiden yhtiöt valvovat pääomapusku-reitaan, ja niillä on käytännöt pääoman todellisen määrän pitämiseksi aina korkeammalla tasolla kuin sille määritelty alaraja.

Sampo-ryhmän hyväksyttävän oman varallisuuden suhde ryhmän SCR:ään oli vuoden 2021 lopussa 185 prosenttia (176). Sampo-ryhmä on täyttänyt vakavaraisuuspääoma-vaatimuksensa koko ajan vuonna 2021.

Ryhmän oma varallisuus koostuu tavanomaisesta osakepääomasta, täsmätyserästä ja etuoikeudeltaan huonommista veloista, jotka ovat hyväksyttäviä ryhmä-tasolla. Ryhmän oma varallisuus 31.12.2021 oli 10 924 miljoonaa euroa (9 978).

Koko 98 miljoonan euron suuruinen osakepääoma sekä 8 675 miljoonan (7 730) suuruinen täsmätyserä täyttävät täysin vaatimukset, joiden nojalla ne voidaan sisällyttää rajoituksetta käytettävissä oleviin luokan 1 eriin. Vertailuna IFRS:n mukainen konsolidoitu oma pääoma oli 13 464 miljoonaa euroa 31.12.2021 (12 258).

Sampo-ryhmä soveltaa ryhmän SCR:n laskennassa standardikaavaa. Ryhmän SCR oli 5 905 miljoonaa euroa 31.12.2021 (5 670).

Sampo-ryhmän oma varallisuus kasvoi 946 miljoonalla eurolla tilikauden 2021 aikana. Vuoden aikana tapahtui paljon. Ennätyskorkea vakuutustoiminnan kannattavuus yhdistettynä korkeisiin sijoitustuottoihin sekä nouseviin korkoihin kasvattivat omaa varallisuutta. Nordean osakkeen hinta nousi merkittävästi, ja lokakuussa Sampo aloitti osakkeiden takaisinosto-ohjelman palauttaakseen osakkeenomistajille Nordean myynnistä saatua ylimääräistä pääomaa. Ohjelma ei saa ylittää 750 miljoonaa euroa, ja sen kokonaismäärä vähennettiin omasta varallisuudesta. Joulukuussa Sampo hankki Rand Merchant Investment Holdings Limitediltä 30 prosentin vähemmistöosuuden Hastingsista, mikä pienensi omaa

varallisuutta noin 806 miljoonalla eurolla. Ehdotettu 2 241 miljoonan euron osingonjako on vähennetty omasta varallisuudesta vuoden lopussa. Tämä sisältää vakuutusosingon 930 miljoonaa euroa, joka on linjassa konsernin vakuutusliiketoiminnan voittojen kanssa, ja myös Nordean osakemyynnteihin liittyvän lisäosingon 2,0 euroa osakkeelta. Näiden SCR:ssä ja omassa varallisuudessa tapahtuneiden muutosten seurauksena, ryhmän hyväksyttävän oman varallisuuden suhde ryhmän SCR:ään kasvoi 185 prosenttiin (176).

## A. Liiketoiminta ja tuloksellisuus

### A.1 Liiketoiminta

Kuvaus Sampo-ryhmän liiketoiminnasta ja rakenteesta on esitetty **Sammon Riskienhallintaraportissa 2021**/ [Sampo-konsernin rakenne ja liiketoimintamalli, sivu 3](#) ([www.sampo.com/vuosi2021](http://www.sampo.com/vuosi2021)).

Sampo-ryhmän organisaatio on esitetty **Sammon Hallituksen toimintakertomuksessa 2021**/ [Hallinnointiin liittyvät asiat/Organisaatio, sivu 34](#) ([www.sampo.com/vuosi2021](http://www.sampo.com/vuosi2021)).

Sampo-ryhmän laajuus on Solvenssi II:ssa sama kuin Sampo-konsernin tilinpäätöksessä lukuun ottamatta Nordeaa ja Nordaxia. Molempia omistuksia käsitellään osakesijoituksina Solvenssi II:ssa. Kirjanpidossa

Nordax käsitellään osakkuusyhtiönä ja Nordea IFRS 5:n mukaisena myytävänä olevana pitkäaikaisena omaisuus-eränä Kaikki Sampo-ryhmään kuuluvat yhtiöt on esitetty liitteessä 7 Ryhmään kuuluvat yhtiöt (raportointitaulukko S.32.01.22). Sampo-ryhmällä on merkittävät sivukonttorit Norjassa, Suomessa ja Tanskassa.

Merkittävät liiketapahtumat raportointikauden aikana on esitetty Sammon **Hallituksen toimintakertomuksessa 2021**/ [Muut tapahtumat, sivut 21-22](#) ([www.sampo.com/vuosi2021](http://www.sampo.com/vuosi2021)).

### A.2 Vakuutustoiminnan tuloksellisuus

Kuvaus vakuutusliiketoiminnan tuloksellisuudesta on esitetty **Sammon Riskienhallintaraportissa 2021** ([www.sampo.com/vuosi2021](http://www.sampo.com/vuosi2021)) kohdissa

- [If-konserni/Vakuutustoiminnan riskit, kehitys ja tulos, sivu 33,](#)
- [Topdanmark-konserni/Vakuutustoiminnan riskit, kehitys ja tulos, sivu 53](#)
- [Hastings-konserni/Vakuutustoiminnan riskit, kehitys ja tulos, sivu 76, sekä](#)
- [Mandatum-konserni/Vakuutustoiminnan riskit, kehitys ja tulos, sivu 87.](#)

Tietoja vakuutusliiketoiminnan tuloksellisuudesta on esitetty myös

- **Sammon Tilinpäätöksessä 2021**/ [Konsernin tilinpäätöksen liitetiedot](#) ([www.sampo.com/vuosi2021](http://www.sampo.com/vuosi2021)) sekä
- **Tilinpäätöstiedotteessa 2021** ([www.sampo.com/tulos](http://www.sampo.com/tulos)).

Vakuutusmaksut, korvaukset ja kulut raportointitaulukot:

- vakuutuslajeittain, [liite 2](#) (S.05.01.02) sekä
- maittain, [liite 3](#) (S.05.02.01).

### A.3 Sijoitustoiminnan tuloksellisuus

Kuvaus sijoitustoiminnan tuloksellisuudesta on esitetty **Sammon Riskienhallintaraportissa** ([www.sampo.com/vuosi2021](http://www.sampo.com/vuosi2021)) kohdissa

- [If-konserni/Markkinariskit ja sijoitustoiminnan tulos, sivu 39,](#)
- [Topdanmark-konserni/Markkinariskit ja sijoitustoiminnan tulos, sivu 62,](#)
- [Hastings-konserni/Markkinariskit ja sijoitustoiminnan tulos, sivu 79, sekä](#)
- [Mandatum-konserni/Markkinariskit ja sijoitustoiminnan tulos, sivu 94.](#)

Tietoja sijoitustoiminnan tuloksellisuudesta on esitetty myös

- **Sammon Tilinpäätöksessä 2021** ([www.sampo.com/vuosi2021](http://www.sampo.com/vuosi2021)) sekä
- **Tilinpäätöstiedotteessa 2021** ([www.sampo.com/tulos](http://www.sampo.com/tulos)).

Sijoitusten voitoista ja tappioista sekä muista tuotoista ja kuluista on kerrottu **Sammon Tilinpäätöksessä 2021** ([www.sampo.com/vuosi2021](http://www.sampo.com/vuosi2021)) kohdissa

- [Konsernin IFRS-tilinpäätös/Laskelma oman pääoman muutoksista, sivu 45](#) ja
- [Konsernin tilinpäätöksen liitetiedot/liitetieto 2 Sijoitustoiminnan nettotuotot, sivu 77](#).

## A.4 Muiden toimien tuloksellisuus

Sampo-konsernin nettotulokseen kirjattiin Nordeaan liittyviä positiivisia kirjanpitovaikutuksia 899 miljoonaa euroa vuonna 2021, josta 588 miljoonaa euroa liittyi Nordean osakkeiden myyntiin. Lisäksi kierrätettiin takaisin konsernin tulokseen -90 miljoonaa euroa muista laajan tuloslaskelman eristä.

## B. Hallintojärjestelmä

### B.1 Yleistiedot hallintojärjestelmästä

Sammon hallintorakenne mukaan lukien normiperusta ja kuvaus merkityksellisten hallintoelinten päätehtävistä ja vastuista on esitetty **Selvityksessä hallinto- ja ohjausjärjestelmästä 2021** sivuilla 3–19 ([www.sampo.com/vuosi2021](http://www.sampo.com/vuosi2021)).

Hallinnon keskeiset toiminnot ovat riskienhallinta, compliance-toiminto ja sisäinen tarkastus. Toiminnot on kuvattu **Selvityksessä hallinto- ja ohjausjärjestelmästä 2021** sivuilla 23–32 ([www.sampo.com/vuosi2021](http://www.sampo.com/vuosi2021)).

Lisäksi kattava aktuaaritoiminto on osa Sampo-ryhmän hallintojärjestelmää. Sampo Oyj on holding-yhtiö, joka ei harjoita vakuutusliiketoimintaa. Aktuaaritoimintaa ei tästä johtuen ole organisoitu holdingyhtiötasoisesti, vaan itsenäiset aktuaaritoiminnot on perustettu Sampo Oyj:n vakuutusliiketoimintaa harjoittaviin tytäryhtiöihin If Vahinkovakuutukseen, Topdanmarkiin, Hastingsiin ja Mandatum Lifeen.

Sampo-ryhmässä sovellettavat palkitsemisperiaatteet ja -käytännöt on esitetty Sammon verkkosivustolla kohdassa [Palkitseminen sekä Palkka- ja palkkioselvitys](#) ([www.sampo.com/palkitseminen](http://www.sampo.com/palkitseminen)). Lisäksi ne on kuvattu **Sammon Hallituksen toimintakertomuksessa 2021/ Hallinnointi** ja siihen liittyvät asiat kohdassa [Palkitseminen](#), sivuilla 30–32 ([www.sampo.com/vuosi2021](http://www.sampo.com/vuosi2021)).

### B.2 Sopivuudelle ja luotettavuudelle asetettavat vaatimukset

Sampo-ryhmään kuuluvien yhtiöiden liiketoiminnan luonteen vuoksi on välttämätöntä, että henkilöstö on luotettavaa ja että työntekoa ohjataan ammattitaitoisesti.

Taatakseen sen, että kaikissa ryhmän yhtiöissä sovelletaan yhteisiä normeja – samalla sovellettavat viranomaisvaatimukset huomioiden – arvioitaessa johtajien, päällikköiden ja muiden avainhenkilöiden sopivuutta (ammattillista pätevyyttä) ja luotettavuutta (maine ja

rehellisyys), Sammon hallitus on hyväksynyt toiminta-ohjeet johdon ja avainhenkilöiden valintaan ja arviointiin ("Selecting and Assessing Company Management and Other Key Personnel" -ohjeet).

Fit and proper -ohjeiden tarkoituksena on varmistaa, että Sampo-konsernin yhtiöitä johdetaan ammattitaitoisesti ja rehellisesti. Nämä ohjeet määrittävät kriteerit ja prosessit sopivuuden ja luotettavuuden arvioinnille ylätasolla. Ohjeet määrittävät myös ne positiot, joita sopivuuden ja luotettavuuden arviointi koskee, ja näihin kuuluvat muun muassa ne henkilöt, jotka vastaavat avaintoiminnoista. Fit and proper -ohjeet mahdollistavat myös avainhenkilöiden sopivuuden ja luotettavuuden jatkuvan arvioinnin. Sammon hallitus on myös laatinut Fit and proper -politiikan Solvenssi II:n viranomaisvaatimusten sekä EBA/ESMA\* -ohjeiden ja muiden soveltuviin määräysten täytäntöön panemiseksi.

\* Euroopan pankkiviranomainen / Euroopan arvopaperimarkkina-  
viranomainen

## B.3 Riskienhallintajärjestelmä, mukaan lukien riski- ja vakavaraisuusarvio

Kuvaus Sammon riskienhallintajärjestelmästä on esitetty **Selvityksessä hallinto- ja ohjausjärjestelmästä 2021** sivuilla 23–28 ([www.sampo.com/vuosi2021](http://www.sampo.com/vuosi2021)) ja tarkemmin **Sammon Riskienhallintaraportissa 2021** liitteessä 1: [Sampo-konsernin ohjausperiaatteet ja riskienhallinta-prosessi](#) ([www.sampo.com/vuosi2021](http://www.sampo.com/vuosi2021)).

Sampo laatii riski- ja vakavaraisuusarvion (ORSA) ryhmätasolla.

## B.4 Sisäinen valvontajärjestelmä

Sammon sisäinen valvontajärjestelmä on kuvattu **Selvityksessä hallinto- ja ohjausjärjestelmästä 2021** sivuilla 21–22 ja compliance-toiminto [sivuilla 29–31](#) ([www.sampo.com/vuosi2021](http://www.sampo.com/vuosi2021)).

## B.5 Sisäisen tarkastuksen toiminto

Sammon sisäinen tarkastustoiminto on kuvattu **Selvityksessä hallinto- ja ohjausjärjestelmästä 2021** sivuilla 32–33 ([www.sampo.com/vuosi2021](http://www.sampo.com/vuosi2021)).

## B.6 Aktuaaritoiminto

[Katso kohta B.1.](#)

## B.7 Ulkoistaminen

Hastings on ulkoistanut sisäisen tarkastuksen toiminnon konsernin ulkopuolelle Grant Thorntonille. Sampo-konserni ei ole ulkoistanut muita kriittisiä tai tärkeitä avainfunktioita tai toimintoja konsernin ulkopuolelle. Jotkut alakonsernit ovat normaalin liiketoiminnan puitteissa tehneet ulkoistamissopimuksia esimerkiksi IT-järjestelmistä ja korvausvaatimusten käsittelykeskuksista.

Konsernin sisäisistä ulkoistamisjärjestelyistä on tietoja saatavilla **Sammon Riskienhallintaraportissa 2021** kohdassa [Sampo-konsernin rakenne ja liiketoimintamalli, sivu 5](#) ([www.sampo.com/vuosi2021](http://www.sampo.com/vuosi2021)).



## C. Riskiprofiili

### C.1 Vakuutusriski

Kuvaus vakuutusriskeistä ja riskikeskittymistä on esitetty **Sammon Riskienhallintaraportissa 2021** (www.sampo.com/vuosi2021) kohdissa

- [Sampo-konserni ja Sampo Oyj/Vakuutusriskit Sampo-konsernissa](#), sivu 13,
- [If-konserni/Vakuutustoiminnan riskit, kehitys ja tulos](#), sivu 33,
- [Topdanmark-konserni/Vakuutustoiminnan riskit, kehitys ja tulos](#), sivu 53,
- [Hastings-konserni/Vakuutustoiminnan riskit, kehitys ja tulos](#), sivu 76, ja
- [Mandatum-konserni/Vakuutustoiminnan riskit, kehitys ja tulos](#), sivu 87.

### C.2 Markkinariski

Kuvaus markkinariskeistä ja riskikeskittymistä on esitetty **Sammon Riskienhallintaraportissa 2021** (www.sampo.com/vuosi2021) kohdissa

- [Sampo-konserni ja Sampo Oyj/Markkinariskit Sampo-konsernin tasolla](#), sivu 17.
- [If-konserni/Markkinariskit ja sijoitustoiminnan tulos](#), sivu 39,
- [Topdanmark-konserni/Markkinariskit ja sijoitustoiminnan tulos](#), sivu 62,
- [Hastings-konserni/Markkinariskit ja sijoitustoiminnan tulos](#), sivu 79, ja
- [Mandatum-konserni/Markkinariskit ja sijoitustoiminnan tulos](#), sivu 94.

Sijoitusten hallinnointi varovaisuuden periaatetta noudattaen on esitetty **Sammon Riskienhallintaraportissa 2021** liitteessä 3: [Keskeisiä hallinnointiperiaatteita/Sijoitusportfolion hallintaperiaatteet ja sijoitustoiminnan valvonta](#), sivu 134 (www.sampo.com/vuosi2021).

### C.3 Luottoriski

Kuvaus luottoriskistä on esitetty **Sammon Riskienhallintaraportissa 2021** (www.sampo.com/vuosi2021) kohdissa

- [If-konserni/Vastapuoliriskit](#), sivu 45,
- [Topdanmark-konserni/Vastapuoliriskit](#), sivu 68
- [Hastings-konserni/Vastapuoliriskit](#), sivu 83, sekä
- [Mandatum-konserni/Vastapuoliriskit](#), sivu 102.

## C.4 Likviditeettiriski

Kuvaus likviditeettiriskistä on esitetty

### Sammon Riskienhallintaraportissa 2021

([www.sampo.com/vuosi2021](http://www.sampo.com/vuosi2021)) kohdissa

- [Sampo-konserni ja Sampo Oyj/Sampo Oyj:n rooli, sivu 26,](#)
- [If-konserni/Markkinariskit ja sijoitustoiminnan tulos/Taseen markkinariskit, sivu 42,](#)
- [Topdanmark-konserni/Markkinariskit ja sijoitus-toiminnan tulos/Taseen markkinariskit, sivu 64,](#)
- [Hastings-konserni/Markkinariskit ja sijoitustoiminnan tulos/Likviditeettiriski, sivu 82, ja kohdassa](#)
- [Mandatum-konserni/Markkinariskit ja sijoitus-toiminnan tulos/Taseen markkinariskit, sivu 98.](#)

Vahinkovakuutustoiminnan tuleviin vakuutusmaksuihin sisältyvä odotettavissa oleva voitto (EPIFP) oli 307 miljoonaa euroa 31.12.2021 (284). Henkivakuutustoiminnassa vastaava luku oli 511 miljoonaa euroa (519).

## C.5 Operatiivinen riski

Kuvaus operatiivisista riskeistä on esitetty

### Sammon Riskienhallintaraportissa 2021

([www.sampo.com/vuosi2021](http://www.sampo.com/vuosi2021)) kohdissa

- [If-konserni/Operatiiviset riskit, sivu 46,](#)
- [Topdanmark-konserni/Operatiiviset riskit, sivu 68](#)
- [Hastings-konserni/Operatiiviset riskit, sivu 83, sekä](#)
- [Mandatum-konserni/Operatiiviset riskit, sivu 102.](#)

## C.6 Muut olennaiset riskit

Sampo-ryhmä laati kerran vuodessa ORSA:n (oma riski- ja vakavaraisuusarvio) koko ryhmän osalta. Riskejä ja pääomaa sekä niiden herkkyyttä on arvioitu tekemällä stressitestejä ryhmän vakavaraisuusasemasta erilaisissa makroekonomisissa ja vakuutuskenaarioissa. Ryhmä ylitti vakavaraisuusrajan kaikissa skenaarioissa, mutta kaikista vakavimmissa skenaarioissa maksettavaa osinkoa täytyisi muuttaa.

## D. Arvostus vakavaraisuustarkoituksiin

Sampo-ryhmän Solvenssi II -tase (raportointitaulukko S. 02.02.02) on esitetty [liitteessä 1](#).

### D.1 Varat

Kuvaus siitä, miten varat arvostetaan vakavaraisuutta laskettaessa, on esitetty **Sammon Riskienhallinta-raportissa 2021** [liitteessä 5: Vakavaraisuuslaskennassa sovellettavat arvostusmenetelmät/Varat, sivu 147](#) ([www.sampo.com/vuosi2021](http://www.sampo.com/vuosi2021)).

### D.2 Vakuutustekninen vastuuelka

Kuvaus siitä, miten vahinko- ja henkivakuutuksen vakuutustekninen vastuuelka arvostetaan vakavaraisuutta laskettaessa, on esitetty **Sammon Riskienhallinta-raportissa 2021** [liitteessä 5: Vakavaraisuuslaskennassa sovellettavat arvostusmenetelmät/Solvenssi II:n mukainen vastuuelka Sampo-konsernissa, sivu 148](#) ([www.sampo.com/vuosi2021](http://www.sampo.com/vuosi2021)).

Pitkäaikaisia takuita koskevien toimenpiteiden ja siirtymätoimenpiteiden vaikutukset (raportointitaulukko S.22.01.22) on esitetty [liitteessä 4](#).

### D.3 Muut velat

Kuvaus siitä, miten muut velat kuin vakuutustekninen vastuuelka arvostetaan vakavaraisuutta laskettaessa, on esitetty **Sammon Riskienhallintaraportissa 2021** [liitteessä 5: Vakavaraisuuslaskennassa sovellettavat arvostusmenetelmät/Muut velat, sivu 154](#) ([www.sampo.com/vuosi2021](http://www.sampo.com/vuosi2021)).

### D.4 Vaihtoehtoiset arvostusmenetelmät

Sampo-konsernissa ei merkittävässä määrin käytetä vaihtoehtoisia arvostusmenetelmiä.

## E. Pääomanhallinta

### E.1 Oma varallisuus

Kuvaus Sampo-ryhmän omasta varallisuudesta on esitetty **Sammon Riskienhallintaraportissa 2021** kohdassa [Sampo-konsernin pääomitus, sivut 29-31](#) ([www.sampo.com/vuosi2021](http://www.sampo.com/vuosi2021)), ja lisätietoa tytäryhtiöiden osalta pääomittamisesta [sivuilla 46-48, 70-72, 84-85 ja 104-106](#).

Sampo Oyj soveltaa ryhmän vakavaraisuuden laskennassa konsolidointimenetelmää. Sampo-ryhmän vakavaraisuuspääomavaatimuksen kattamiseksi hyväksyttävän oman varallisuuden määrä 31.12.2021 oli 10 924 miljoonaa euroa (9 978), vakavaraisuuspääomavaatimus (SCR) 5 905 miljoonaa euroa (5 670) ja hyväksyttävän oman varallisuuden suhde ryhmän SCR:ään 185 prosenttia (176).

Ryhmän konsolidoidun vakavaraisuuspääomavaatimuksen ja vähimmäispääomavaatimuksen katteena oleva hyväksyttävä oma varallisuus on esitetty erikseen luokittein omien varojen raportointitaulukossa (S.23.01.22). Lisätietoja on saatavilla [liitteessä 5](#).

Sampo-ryhmän tilinpäätöksessä esitetty oma pääoma ei olennaisesti eroa Solvenssi II:n mukaisesta ylijäämästä, jonka verran varat ovat velkoja suuremmat, lukuun ottamatta eroja, jotka johtuvat vastuuvelan laskennasta ja aineettomien hyödykkeiden käsittelystä. Nordea ja

Nordax omistuksia käsitellään osakesijoituksina Solvenssi II:ssa. Kirjanpidossa Nordax käsitellään osakkuusyhtiönä ja Nordea IFRS 5:n mukaisena myytävänä olevana pitkäaikaisena omaisuuseränä. Näiden kahden välinen täsmäytys on esitetty seuraavassa taulukossa.

#### IFRS:n mukaisen oman pääoman ja Solvenssi II:n mukaisen ylijäämän, jonka verran varat ovat velkoja suuremmat, välinen täsmäytys

Milj. e	2021
<b>Ylijäämä, jonka verran varat ovat velkoja suuremmat, IFRS</b>	<b>13 464</b>
Varojen, joita ei kirjattu SII-taseeseen, eliminointi	-3 978
Laskennalliset verosaamiset	-2
Kiinteistöt	4
Jälleenvakuutus sopimuksista olevat saamiset	-216
Vakuutussaamiset ja saamiset vakuutusedustajilta	-1 545
Omat osakkeet	476
Vastuuvelka	3 413
Laskennalliset verovelat	162
Rahoitusvelat	-82
Muut varat ja velat	711
<b>Ylijäämä, jonka verran varat ovat velkoja suuremmat, Solvenssi II</b>	<b>12 406</b>

## E.2 Vakavaraisuuspääoma- vaatimus ja vähimmäispää- omavaatimus

Kuvaus Sampo-ryhmän vakavaraisuuspääomavaati-  
muksesta (SCR) on esitetty **Sammon Riskienhallinta-  
raportissa 2021** ([www.sampo.com/vuosi2021](http://www.sampo.com/vuosi2021)) kohdissa

- [Sampo-konsernin pääomitus, sivut 29–31](#),
- [liitteessä 4: Kannattavuus, riskit ja pääoma/Pääomitus konsernitasolla, sivu 139](#) sekä
- [tytäryhtiöiden pääomituksesta sivuilla 46–48, 70–72, 84–85](#) sekä [104–106](#).

Sampo-ryhmä käyttää vakavaraisuuspääomavaatimuksen (SCR) laskennassa standardikaavaa. Sampo-ryhmän SCR oli 5 905 miljoonaa euroa 31.12.2021 (5 670). SCR-raportointitaulukossa (S.25.01.22) pääomavaatimukset esitetään riskeittäin ja toimialoittain. Lisätietoja pääomavaatimuksesta on saatavilla [liitteessä 6](#).

Topdanmark käyttää yksinkertaistettua laskentaa työkyvyttömyys- ja sairastuvuusriskin ansiotulon menetykseen liittyvän osan ja sairausvakuutukseen liittyvän kuluriskin pääomavaateen laskennassa.

Ryhmän konsolidoitu vähimmäispääomavaatimus ("MCR"), joka on summa Mandatum Lifen, If Vahinkovakuutuksen, Hastingsin ja Topdanmarkin vähimmäispääomavaatimuksista, oli 1 468 miljoonaa euroa 31.12.2021

(1 355). If Vahinkovakuutuksen ja Topdanmarkin MCR:t ovat juridisten yhtiöidensä MCR:ien summia. If Vahinkovakuutuksen MCR oli 39 prosenttia sen omasta SCR:stä, Topdanmarkin 43 prosenttia, Hastingsin 26 prosenttia ja Mandatum Lifen 24 prosenttia 31.12.2021. MCR:t on laskettu siten, että laskelman tietoina on käytetty vahinkovakuutuksen vastuuvulkaa ja vakuutusmaksuja sekä henkivakuutuksen vastuuvulkaa ja kokonaisriskisummaa.

Pääomanhallintaa koskevan osion alakohdat E.3 Duraatiopohjaisen osakeriskin alaosion käyttö vakavaraisuuspääomavaatimuksen laskemisessa, E.4 Standardikaavan ja käytetyn sisäisen mallin väliset erot ja E.5 Vähimmäispääomavaatimuksen ja vakavaraisuuspääomavaatimuksen täyttämättä jättäminen eivät ole relevantteja Sampo-ryhmälle.

## LIITTEET

23

Liite 1:  
Tase  
(S.02.01.02)

25

Liite 2:  
Vakuutus-  
maksut,  
korvaukset ja  
kulut vakuutus-  
lajeittain  
(S.05.01.02)

27

Liite 3:  
Vakuutus-  
maksut,  
korvaukset ja  
kulut maittain  
(S.05.02.01)

29

Liite 4:  
Pitkäaikaisia  
takuita  
koskevien  
toimenpiteiden  
ja siirtymä-  
toimenpiteiden  
vaikutukset  
(S.22.01.22)

30

Liite 5:  
Oma varallisuus  
(S.23.01.22)

32

Liite 6:  
Vakavaraisuus-  
pääoma-  
vaatimus (SCR)  
- Standardi-  
kaavaa  
käyttävät  
ryhmät  
(S.25.01.22)

33

Liite 7:  
Ryhmään  
kuuluvat  
yritykset  
(S.32.01.22)

## Liite 1: Tase (S.02.01.02) >

### Tase

		Solvenssi II arvo C0010
<b>Varat</b>		
Aineettomat hyödykkeet	R0030	
Laskennalliset verosaamiset	R0040	37 761
Eläke-etuuksien ylijäämä	R0050	0
Aineelliset käyttöomaisuushyödykkeet (omassa käytössä)	R0060	361 665
Sijoitukset (muut kuin sijoitussidonnaiset)	R0070	27 265 521
Sijoituskiinteistöt	R0080	570 238
Omistussuudet sidosyrityksissä	R0090	330 344
Osakkeet	R0100	6 025 680
Osakkeet -listatut	R0110	5 177 909
Osakkeet listaamattomat	R0120	847 772
Joukkovelkakirjalainat	R0130	17 593 466
Valtion joukkovelkakirjalainat	R0140	1 645 353
Yrityslainat	R0150	15 764 025
Strukturoidut velkakirjat	R0160	0
Vakuudelliset arvopaperit	R0170	184 088
Sijoitusrahastot	R0180	2 388 741
Johdannaiset	R0190	54 240
Talletukset, pois lukien käteiset varat	R0200	302 811
Muut sijoitukset	R0210	0
Sijoitussidonnaisten sopimusten katteena olevat varat	R0220	19 941 540
Kiinnelainat ja muut lainat	R0230	394 515
Lainat, joiden vakuutena on vakuutus sopimus	R0240	128 538
Kiinnelainat ja muut lainat yksityishenkilöille	R0250	31 076
Muut kiinnelainat ja lainat	R0260	234 901

		Solvenssi II arvo C0010
Jälleenvakuutus sopimuksista olevat saamiset	R0270	2 077 081
Vahinkovakuutus ja vahinkovakuutuksen kaltainen sairausvakuutus	R0280	1 941 288
Vahinkovakuutus, ilman sairausvakuutusta	R0290	1 919 102
Vahinkovakuutuksen kaltainen sairausvakuutus	R0300	22 186
Henkivakuutus ja henkivakuutuksen kaltainen sairausvakuutus, ilman sairaus- ja sijoitussidonnaista vakuutusta	R0310	135 794
Henkivakuutuksen kaltainen sairausvakuutus	R0320	4 850
Henkivakuutus, ilman sairausvakuutusta sekä sijoitussidonnaisia sopimuksia	R0330	130 944
Sijoitussidonnaiset sopimukset	R0340	0
Jälleenvakuutustalletteet	R0350	0
Vakuutussaamiset ja saamiset vakuutus edustajilta	R0360	555 455
Saamiset jälleenvakuutustoiminnasta	R0370	26 129
Muut saamiset (myyntisaamiset, ei vakuutuksiin liittyvät)	R0380	157 046
Omat osakkeet (suorassa omistuksessa olevat)	R0390	476 075
Osakeantisaamiset	R0400	0
Rahavarat	R0410	4 735 513
Muut varat, joita ei ole esitetty edellä	R0420	252 171
<b>Varat yhteensä</b>	<b>R0500</b>	<b>56 280 473</b>

## &gt; Liite 1: Tase (S.02.01.02)

## Tase

Velat	Solvenssi II arvo	
		C0010
		0
Vakuutustekninen vastuovelka - vahinkovakuutus	R0510	8 470 940
Vakuutustekninen vastuovelka - vahinkovakuutus (ilman sairausvakuutusta)	R0520	6 483 579
Vakuutustekninen vastuovelka kokonaisuutena laskettuna	R0530	0
Paras estimaatti	R0540	6 305 749
Riskimarginaali	R0550	177 830
Vakuutustekninen vastuovelka - vahinkovakuutuksen kaltainen sairausvakuutus	R0560	1 987 361
Vakuutustekninen vastuovelka kokonaisuutena laskettuna	R0570	0
Paras estimaatti	R0580	1 904 444
Riskimarginaali	R0590	82 918
Vakuutustekninen vastuovelka - henkivakuutus (ilman sijoitussidonnaisia sopimuksia)	R0600	9 180 115
Vakuutustekninen vastuovelka - henkivakuutuksen kaltainen sairausvakuutus	R0610	2 013 127
Vakuutustekninen vastuovelka kokonaisuutena laskettuna	R0620	0
Paras estimaatti	R0630	1 953 716
Riskimarginaali	R0640	59 411
Vakuutustekninen vastuovelka - henkivakuutus (ilman sairaus- ja sijoitussidonnaista vakuutusta)	R0650	7 166 988
Vakuutustekninen vastuovelka kokonaisuutena laskettuna	R0660	0
Paras estimaatti	R0670	6 966 553
Riskimarginaali	R0680	200 435
Vakuutustekninen vastuovelka - sijoitussidonnaiset sopimukset	R0690	19 053 329
Vakuutustekninen vastuovelka kokonaisuutena laskettuna	R0700	8 830 368
Paras estimaatti	R0710	10 129 671
Riskimarginaali	R0720	93 290
Muu vakuutustekninen vastuovelka	R0730	0

		Solvenssi II arvo
		C0010
Ehdolliset velat	R0740	0
Muut varaukset kuin vakuutustekninen vastuovelka	R0750	9 455
Eläkevelvoitteet	R0760	29 731
Jälleenvakuuttajilta pidätetyt tallenteet	R0770	1 423
Laskennalliset verovelat	R0780	684 053
Johdannaiset	R0790	121 393
Velat luottolaitoksille	R0800	365 821
Muut rahoitusvelat kuin velat luottolaitoksille	R0810	2 139 389
Vakuutusvelat ja velat vakuutusedustajille	R0820	233 675
Jälleenvakuutusvelat	R0830	223 092
Muut velat (ostovelat, ei vakuutuksiin liittyvät)	R0840	578 899
Etuoikeudeltaan huonommat velat	R0850	2 047 306
Omaan perusvarallisuuteen kuulumattomat etuoikeudeltaan huonommat velat	R0860	0
Omaan perusvarallisuuteen kuuluvat etuoikeudeltaan huonommat velat	R0870	2 047 306
Muut velat, joita ei ole esitetty muualla	R0880	735 602
<b>Velat yhteensä</b>	<b>R0900</b>	<b>43 874 223</b>
<b>Ylijäämä, jonka verran varat ovat velkoja suuremmat</b>	<b>R1000</b>	<b>12 406 250</b>



## Liite 2: Vakuutusmaksut, korvaukset ja muut kulut vakuutuslajeittain (S.05.01.02) >

### Vahinkovakuutus

		Vakuuslaji - vahinkovakuutus- ja vahinkojälleenvakuutusvelvoitteet (ensivakuutus ja hyväksytyt suhteellinen jälleenvakuutus)												Vakuuslaji - Hyväksytyt ei suhteellinen jälleenvakuutus				Yhteensä C0200	
		Sairaus- kulu- vakuu- tukset C0010	Vakuu- tukset ansiotulon menetyk- sen varalta C0020	Työn- tekijään tapaturma vakuu- tukset C0030	Moottori- ajoneuvon liikenne- vakuu- tukset C0040	Muut moottori- ajo- neuvojen vakuu- tukset C0050	Meri-, ilmailu- ja kuljetus- vakuu- tukset C0060	Palo- ja omaisuus- vahinko- vakuu- tukset C0070	Yleiset vastuu- vakuu- tukset C0080	Luotto- ja takaus- vakuu- tukset C0090	Oikeus- turva C0100	Matka- apu C0110	Muut talou- delliset mene- tykset C0120	Sairaus C0130	Vastuu C0140	Meri, ilmailu, kuljetus C0150	Omai- suus C0160		
<b>Vakuutusmaksutulo</b>																			
Brutto - Ensivakuutus	R0110	315 249	509 506	291 762	1 418 013	2 072 635	117 972	2 213 314	376 560			28 683	15 508						7 359 202
Brutto - Hyväksytyt suhteellinen jälleenvakuutus	R0120						15 515	119 891	45 521										180 927
Brutto - Hyväksytyt ei suhteellinen jälleenvakuutus	R0130																		
Jälleenvakuuttajien osuus	R0140	288	3 139	5 670	455 412	180 543	26 316	258 258	60 730										990 357
Netto	R0200	314 961	506 367	286 092	962 600	1 892 092	107 170	2 074 948	361 351			28 683	15 508						6 549 771
<b>Vakuutusmaksutuotot</b>																			
Brutto - Ensivakuutus	R0210	308 757	498 414	291 888	1 412 022	2 046 192	117 685	2 171 750	366 657			28 975	15 963						7 258 303
Brutto - Hyväksytyt suhteellinen jälleenvakuutus	R0220						15 705	117 803	45 024										178 531
Brutto - Hyväksytyt ei suhteellinen jälleenvakuutus	R0230																		
Jälleenvakuuttajien osuus	R0240	588	3 315	5 852	444 886	176 606	25 702	250 421	58 714										966 084
Netto	R0300	308 170	495 099	286 036	967 136	1 869 586	107 688	2 039 132	352 967			28 975	15 963						6 470 751
<b>Korvaukset</b>																			
Brutto - Ensivakuutus	R0310	177 202	291 246	137 603	868 853	1 300 701	29 547	1 346 693	222 213			4 705	6 602						4 385 365
Brutto - Hyväksytyt suhteellinen jälleenvakuutus	R0320						21 868	142 840	24 429										189 137
Brutto - Hyväksytyt ei suhteellinen jälleenvakuutus	R0330																		
Jälleenvakuuttajien osuus	R0340	-4 811	-4 622	-2 888	466 176	186 192	14 131	178 326	34 413										866 917
Netto	R0400	182 012	295 869	140 491	402 677	1 114 508	37 284	1 311 207	212 230			4 705	6 602						3 707 586
<b>Muun vakuutusteknisen vastuuvelan muutokset</b>																			
Brutto - Ensivakuutus	R0410																		
Brutto - Hyväksytyt suhteellinen jälleenvakuutus	R0420																		
Brutto - Hyväksytyt ei suhteellinen jälleenvakuutus	R0430																		
Jälleenvakuuttajien osuus	R0440																		
Netto	R0500																		
<b>Aiheutuneet kulut</b>	<b>R0550</b>	<b>78 225</b>	<b>119 553</b>	<b>60 920</b>	<b>264 581</b>	<b>388 049</b>	<b>24 367</b>	<b>438 445</b>	<b>75 503</b>			<b>6 907</b>	<b>2 347</b>						<b>1 458 899</b>
<b>Muut kulut</b>	<b>R1200</b>																		<b>-2 603</b>
<b>Kulut yhteensä</b>	<b>R1300</b>																		<b>1 456 295</b>

## &gt; Liite 2: Vakuutusmaksut, korvaukset ja muut kulut vakuutuslajeittain (S.05.01.02)

## Henkivakuutus

		Vakuutuslaji - henkivakuutusvelvoitteet						Henkijälleenvakuutus- velvoitteet		Yhteensä
		Sairaus- vakuutukset C0210	Ylijäämään oikeuttavat vakuutukset C0220	Indeksi- ja sijoitus- sidonnaiset vakuutukset C0230	Muut henki- vakuutukset C0240	Vahinkovakuutus- sopimukseen pohjautuvat ja sairausvakuutus- velvoitteisiin liittyvät annuiteetit C0250	Vahinkovakuutus- sopimukseen pohjautuvat ja muihin kuin sairausvakuutus- velvoitteisiin liittyvät annuiteetit C0260	Sairaus- jälleen- vakuutus C0270	Henkijälleen- vakuutus C0280	
<b>Vakuutusmaksutulo</b>										
Brutto	R1410		154 011	2 667 060	87 206	49 529			108	2 957 914
Jälleenvakuuttajien osuus	R1420		8 806		2 173	371				11 350
Netto	R1500		145 206	2 667 060	85 033	49 158			108	2 946 564
<b>Vakuutusmaksutuotot</b>										
Brutto	R1510		154 011	2 667 060	85 205	46 662			108	2 953 046
Jälleenvakuuttajien osuus	R1520		8 806		2 208	371				11 384
Netto	R1600		145 206	2 667 060	82 997	46 291			108	2 941 662
<b>Korvauskulut</b>										
Brutto	R1610		394 773	1 989 776	48 205	126 025	85 106			-49 2 643 836
Jälleenvakuuttajien osuus	R1620		1 990		516	1 382	8 063			11 952
Netto	R1700		392 782	1 989 776	47 689	124 644	77 043			-49 2 631 884
<b>Muun vakuutusteknisen vastuuvelan muutokset</b>										
Brutto	R1710		93 552	-1 735 690					75	-1 642 064
Jälleenvakuuttajien osuus	R1720									
Netto	R1800		93 552	-1 735 690					75	-1 642 064
<b>Aiheutuneet kulut</b>	<b>R1900</b>		<b>82 496</b>	<b>140 822</b>	<b>14 944</b>	<b>7 780</b>			<b>45</b>	<b>246 087</b>
<b>Muut kulut</b>	<b>R2500</b>									
<b>Kulut yhteensä</b>	<b>R2600</b>									<b>246 087</b>

## Liite 3: Vakuutusmaksut, korvaukset ja muut kulut maittain (S.05.02.01) >

### Vahinkovakuutus

#### Viisi kärkimaata (bruttovakuutusmaksutulon perusteella) - Vahinkovakuutusvelvoitteet

		Kotimaa	Tanska	Ruotsi	Norja	Iso-Britannia	Viro	Viisi kärkimaata ja kotimaa yhteensä
		C0080	C0090	C0100	C0110	C0120	C0130	C0140
<b>Vakuutusmaksutulo</b>								
Brutto - Ensivakuutus	R0110	978 860	1 795 182	1 674 485	1 561 378	1 139 861	79 210	7 228 976
Brutto - Hyväksytty suhteellinen jälleenvakuutus	R0120	24 452	19 787	92 668	43 920			180 826
Brutto - Hyväksytty ei-suhteellinen jälleenvakuutus	R0130							
Jälleenvakuuttajien osuus	R0140	32 871	109 799	121 438	63 713	638 359	1 372	967 551
Netto	R0200	970 441	1 705 170	1 645 714	1 541 585	501 503	77 838	6 442 251
<b>Vakuutusmaksutuotto</b>								
Brutto - Ensivakuutus	R0210	964 950	1 785 581	1 666 844	1 512 895	1 130 583	76 295	7 137 148
Brutto - Hyväksytty suhteellinen jälleenvakuutus	R0220	25 179	19 203	90 628	43 481			178 492
Brutto - Hyväksytty ei-suhteellinen jälleenvakuutus	R0230							
Jälleenvakuuttajien osuus	R0240	31 200	108 922	115 940	64 308	623 615	1 336	945 321
Netto	R0300	958 929	1 695 862	1 641 532	1 492 068	506 968	74 959	6 370 319
<b>Korvauskulut</b>								
Brutto - Ensivakuutus	R0310	531 068	980 651	867 596	901 463	972 153	39 072	4 292 004
Brutto - Hyväksytty suhteellinen jälleenvakuutus	R0320	19 326	18 190	102 688	48 933			189 137
Brutto - Hyväksytty ei-suhteellinen jälleenvakuutus	R0330							
Jälleenvakuuttajien osuus	R0340	9 165	61 160	119 674	12 912	650 487	295	853 692
Netto	R0400	541 229	937 681	850 611	937 485	321 666	38 777	3 627 449
<b>Muun vakuutusteknisen vastuuvelan muutokset</b>								
Brutto - Ensivakuutus	R0410							
Brutto - Hyväksytty suhteellinen jälleenvakuutus	R0420							
Brutto - Hyväksytty ei-suhteellinen jälleenvakuutus	R0430							
Jälleenvakuuttajien osuus	R0440							
Netto	R0500							
<b>Aiheutuneet kulut</b>	<b>R0550</b>	<b>216 487</b>	<b>435 144</b>	<b>304 644</b>	<b>313 276</b>	<b>142 487</b>	<b>17 032</b>	<b>1 429 070</b>
<b>Muut kulut</b>	<b>R1200</b>							<b>-2 603</b>
<b>Kulut yhteensä</b>	<b>R1300</b>							<b>1 426 467</b>

## &gt; Liite 3: Vakuutusmaksut, korvaukset ja muut kulut maittain (S.05.02.01)

## Henkivakuutus

## Viisi kärkimaata (bruttovakuutusmaksutulon perusteella) - Henkivakuutusvelvoitteet

		Viisi kärkimaata (bruttovakuutusmaksutulon perusteella) - Henkivakuutusvelvoitteet						Viisi kärkimaata ja kotimaa yhteensä
		Kotimaa	Tanska	Norja	Ruotsi	Liettua	Viro	
		C0220	C0230	C0240	C0250	C0260	C0270	C0280
<b>Vakuutusmaksutulo</b>								
Brutto	R1410	1 351 010	1 535 670	28 082	18 350	13 921	8 212	2 955 244
Jälleenvakuuttajien osuus	R1420	8 804	961	650	936	0	0	11 350
Netto	R1500	1 342 207	1 534 709	27 432	17 414	13 921	8 212	2 943 894
<b>Vakuutusmaksutuotto</b>								
Brutto	R1510	1 351 010	1 532 374	27 000	17 859	13 921	8 212	2 950 376
Jälleenvakuuttajien osuus	R1520	8 804	963	660	957	0	0	11 384
Netto	R1600	1 342 207	1 531 410	26 340	16 902	13 921	8 212	2 938 992
<b>Korvauskulut</b>								
Brutto	R1610	1 140 802	1 386 262	21 206	70 780	7 520	4 732	2 631 301
Jälleenvakuuttajien osuus	R1620	1 635	2 023		0	0	-9	3 650
Netto	R1700	1 139 167	1 384 239	21 206	70 780	7 520	4 740	2 627 652
<b>Muun vakuutusteknisen vastuuvelan muutokset</b>								
Brutto	R1710	-1 623 029				-11 627	-6 029	-1 640 684
Jälleenvakuuttajien osuus	R1720					0	0	
Netto	R1800	-1 623 029				-11 627	-6 029	-1 640 684
<b>Aiheutuneet kulut</b>	<b>R1900</b>	<b>131 863</b>	<b>94 872</b>	<b>7 662</b>	<b>3 073</b>	<b>4 982</b>	<b>2 152</b>	<b>244 605</b>
<b>Muut kulut</b>	<b>R2500</b>							
<b>Kulut yhteensä</b>	<b>R2600</b>							<b>244 605</b>

## Liite 4: Pitkäaikaisia takuita koskevien toimenpiteiden ja siirtymätoimenpiteiden vaikutukset (S.22.01.22)

		Pitkäaikaisia takuita koskevien toimenpiteiden ja siirtymätoimenpiteiden määrä C0010	Vakuutusteknisen vastuuvelan siirtymätoimenpiteen vaikutukset C0030	Korkojen siirtymätoimenpiteen vaikutukset C0050	Nollatun volatiliteettikorjauksen vaikutukset C0070	Nollatun vastaavuuskorjauksen vaikutukset C0090
<b>Vakuutustekninen vastuuvelka</b>	R0010	36 704 384	376 435		74 868	
<b>Oma perusvarallisuus</b>	R0020	10 847 321	-301 148		-48 977	
<b>Vakavaraisuuspääomavaatimuksen täyttämiseksi hyväksyttävä oma varallisuus</b>	R0050	10 924 190	-301 148		-48 977	
<b>Vakavaraisuuspääomavaatimus</b>	R0090	5 905 403	0		74 697	

## Liite 5: Oma varallisuus (S.23.01.22) &gt;

		Yhteensä C0010	Luokka 1 (T1) - käytettävissä rajoituksetta C0020	Luokka 1 (T1) - käytettävissä rajoitetusti C0030	Luokka 2 (T2) C0040	Luokka 3 (T3) C0050
<b>Oma perusvarallisuus ennen muilla rahoitusaloilla olevien omistusyhteyksien vähennyksiä</b>						
Tavanomainen osakepääoma (joka sisältää omat osakkeet)	R0010	98 114	98 114			
Ei käytettävissä oleva maksettavaksi määrätty muttei vielä maksettu tavanomainen osakepääoma ryhmätasolla	R0020					
Tavanomaiseen osakepääomaan liittyvä ylikurssirahasto	R0030					
Täsmäytyserä	R0130	8 675 234	8 675 234			
Etuoikeudeltaan huonommat velat	R0140	2 047 306		132 521	1 914 786	
Ei käytettävissä olevat etuoikeudeltaan huonommat velat ryhmätasolla	R0150					
Laskennallisten nettoverosaamisten arvoa vastaava määrä	R0160	37 761				37 761
Ryhmätasolla ei käytettävissä olevien laskennallisten verosaamisten määrä	R0170					
Muut valvontaviranomaisen omaksi perusvarallisuudeksi hyväksymät erät, joita ei ole esitetty edellä	R0180	65 775			65 775	
Ei käytettävissä oleva oma varallisuus, joka liittyy muihin valvontaviranomaisen omaksi varallisuudeksi hyväksymiin eriin	R0190					
Vähemmistöosuudet (ellei ole ilmoitettu muun oman varallisuuden erän osana)	R0200					
Ei käytettävissä olevat vähemmistöosuudet ryhmätasolla	R0210					
<b>Vähennykset</b>						
Muihin rahoitusalan yrityksiin, mukaan lukien rahoitustoimintaa harjoittaviin sääntelemättömiin yrityksiin, olevien omistusyhteyksien vähennykset joista direktiivin 2009/138/EY 228 artiklan mukaisesti vähennetyt	R0230	76 870	76 870			
Sellaisten omistusyhteyksien vähennykset, joihin liittyvät tiedot puuttuvat (229 artikla)	R0250					
Vähentämis- ja yhdistämismenetelmällä sisällytetyjen omistusyhteyksien vähennykset käytettäessä menetelmien yhdistelmää	R0260					
Ei käytettävissä olevat oman varallisuuden erät yhteensä	R0270					
<b>Vähennykset yhteensä</b>	<b>R0280</b>	<b>76 870</b>	<b>76 870</b>			
<b>Oma perusvarallisuus yhteensä vähennysten jälkeen</b>	<b>R0290</b>	<b>10 847 321</b>	<b>8 696 478</b>	<b>132 521</b>	<b>1 980 561</b>	<b>37 761</b>
<b>Muiden rahoitusalojen oma varallisuus</b>						
Luottolaitokset, sijoituspalveluyritykset, rahoituslaitokset, vaihtoehtoisten sijoitusrahastojen hoitajat, rahoituslaitokset	R0410	76 870	76 870			
Ammatillisia lisäeläkkeitä tarjoavat laitokset	R0420					
Rahoitustoimintaa harjoittavat sääntelemättömät yhteisöt	R0430					
<b>Muiden rahoitusalojen oma varallisuus yhteensä</b>	<b>R0440</b>	<b>76 870</b>	<b>76 870</b>			
<b>Oma varallisuus, kun käytetään vähentämis- ja yhdistämismenetelmää sellaisenaan tai yhdistettynä menetelmään 1</b>						
Yhteenlaskettu oma varallisuus, kun käytetään vähentämis- ja yhdistämismenetelmää ja menetelmien yhdistelmää	R0450					
Yhteenlaskettu oma varallisuus, kun käytetään vähentämis- ja yhdistämismenetelmää ja menetelmien yhdistelmää ryhmänsisäisten liiketoimien vähentämisen jälkeen	R0460					
Ryhmän konsolidoidun vakavaraisuuspääomavaatimuksen täyttämiseksi käytettävissä oleva oma varallisuus yhteensä (ilman muilta rahoitusaloilta ja vähentämis- ja yhdistämismenetelmällä sisällytetyiltä yrityksiltä olevaa omaa varallisuutta)	R0520	10 847 321	8 696 478	132 521	1 980 561	37 761
Ryhmän konsolidoidun vähimmäis-SCR:n täyttämiseksi käytettävissä oleva oma varallisuus yhteensä	R0530	10 809 560	8 696 478	132 521	1 980 561	
Ryhmän konsolidoidun SCR:n täyttämiseksi hyväksyttävä oma varallisuus yhteensä (ilman muilta rahoitusaloilta ja vähentämis- ja yhdistämismenetelmän avulla sisällytetyiltä yrityksiltä olevaa omaa varallisuutta)	R0560	10 847 321	8 696 478	132 521	1 980 561	37 761
Ryhmän konsolidoidun vähimmäis-SCR:n täyttämiseksi hyväksyttävä oma varallisuus yhteensä	R0570	9 122 689	8 696 478	132 521	293 690	
<b>Ryhmän konsolidoitu SCR</b>	<b>R0590</b>	<b>5 862 933</b>				
<b>Ryhmän konsolidoitu vähimmäis-SCR</b>	<b>R0610</b>	<b>1 468 451</b>				
<b>Hyväksyttävän oman varallisuuden ja ryhmän konsolidoidun vähimmäis-SCR:n suhdeluku</b>	<b>R0650</b>	<b>621,25 %</b>				
<b>Ryhmän SCR:n täyttämiseksi hyväksyttävä oma varallisuus yhteensä (mukaan lukien muilta rahoitusaloilta ja vähentämis- ja yhdistämismenetelmällä sisällytetyiltä yrityksiltä oleva oma varallisuus)</b>	<b>R0660</b>	<b>10 924 190</b>	<b>8 773 348</b>	<b>132 521</b>	<b>1 980 561</b>	<b>37 761</b>
<b>Ryhmän SCR</b>	<b>R0680</b>	<b>5 905 403</b>				
<b>Hyväksyttävän oman varallisuuden ja ryhmän SCR:n suhdeluku muut rahoitusalat ja vähentämis- ja yhdistämismenetelmällä sisällytetyt yritykset mukaan luettuina</b>	<b>R0690</b>	<b>184,99 %</b>				

## &gt; Liite 5: Oma varallisuus (S.23.01.22)

		<b>C0060</b>
<b>Täsmätyserä</b>		
Ylijäämä, jonka verran varat ovat velkoja suuremmat	R0700	12 406 250
Omat osakkeet (suorassa ja välillisessä omistuksessa olevat)	R0710	476 075
Odotettavissa olevat osingot, voitonjaot ja maksut	R0720	2 612 206
Muut oman perusvarallisuuden erät	R0730	201 650
Vastaavuuskorjauskantoja ja erillään pidettäviä rahastoja koskevat sidotun oman pääoman erien oikaisut	R0740	
Muu ei käytettävissä oleva oma varallisuus	R0750	441 085
<b>Täsmätyserä</b>	<b>R0760</b>	<b>8 675 234</b>
<b>Odotettavissa olevat voitot</b>		
Tuleviin vakuutusmaksuihin sisältyvät odotettavissa olevat voitot (EPIFP) - Henkivakuutus	R0770	511 062
Tuleviin vakuutusmaksuihin sisältyvät odotettavissa olevat voitot (EPIFP) - Vahinkovakuutus	R0780	306 957
<b>Tuleviin vakuutusmaksuihin sisältyvät odotettavissa olevat voitot (EPIFP) yhteensä</b>	<b>R0790</b>	<b>818 019</b>

## Liite 6: Vakavaraisuuspääomavaatimus SCR (S.25.01.22)

		Brutto SCR C0030	Yrityskohtaiset parametrit C0080	Yksinkertaistukset C0090
Markkinariski	R0010	5 618 756		
Vastapuoliriski	R0020	353 724		
Henkivakuutusriski	R0030	595 313		
Sairausvakuutusriski	R0040	771 419		
Vahinkovakuutusriski	R0050	1 648 331		
Hajautus	R0060	-2 214 020		
Aineettomien hyödykkeiden riski	R0070			
<b>Perus-SCR</b>	R0100	6 773 522		
<b>SCR:n laskenta</b>				<b>C0100</b>
Operatiivinen riski			R0130	318 932
Vakuutustekniseen vastuunveikkaan liittyvä tappioiden vaimennusvaikutus			R0140	-478 046
Laskennallisiin veroihin liittyvä tappioiden vaimennusvaikutus			R0150	-751 474
Direktiivin 2003/41/EY 4 artiklan mukaisesti harjoitettavaa liiketoimintaa koskeva pääomavaatimus			R0160	
SCR, ilman pääomavaatimuksen korotusta			R0200	5 862 933
Jo tehdyt pääomavaatimuksen korotukset			R0210	
SCR			R0220	5 862 933
<b>SCR:ää koskevat muut tiedot</b>				
Duraatiopohjaista osakeriskiä koskevan alariskiosion pääomavaatimus			R0400	
Jäljellä olevaa osaa koskevien nimellisten SCR:ien kokonaismäärä			R0410	
Erillään pidettäviä rahastoja koskevien nimellisten SCR:ien kokonaismäärä			R0420	
Vastaavuuskorjauskantojen nimellisten SCR:ien kokonaismäärä			R0430	
Erillään pidettävien rahastojen nimellisten SCR:ien yhdistämisestä johtuvat hajautusvaikutukset 304 artiklaa varten			R0440	
Ryhmän konsolidoitu vähimmäis-SCR			R0470	1 355 419
<b>Muita yhteisöjä koskevat tiedot</b>				
Muiden rahoitusalojen pääomavaatimus (muiden kuin vakuutusalan pääomavaatimukset)			R0500	5 093
Muiden rahoitusalojen pääomavaatimus (muiden kuin vakuutusalan pääomavaatimukset) - Luottolaitokset, sijoituspalveluyritykset, vaihtoehtoisten sijoitusrahastojen hoitajat, yhteisyritysten rahastoyhtiöt			R0510	5 093
Muiden rahoitusalojen pääomavaatimus (muiden kuin vakuutusalan pääomavaatimukset) - Ammatillisia lisäeläkkeitä tarjoavat laitokset			R0520	
Muiden rahoitusalojen pääomavaatimus (muiden kuin vakuutusalan pääomavaatimukset) - Rahoitustoimintaa harjoittavat sääntelemättömät yritykset			R0530	
Määräysvallattomien omistusyhteyksien pääomavaatimus			R0540	2 491
Edellä luettelemattomien yritysten pääomavaatimus			R0550	34 886
<b>Kokonais-SCR</b>				
Vähentämis- ja yhdistämismenetelmän avulla sisällytettyjen yritysten SCR			R0560	
<b>SCR</b>			<b>R0570</b>	<b>5 905 403</b>



## Liite 7: Ryhmään kuuluvat yhtiöt (S.32.01.22) >

Yrityksen tunnistekoodi C0020	Maa C0010	Yrityksen virallinen nimi C0040	Yrityksen toimiala C0050	Oikeudellinen muoto C0060	Luokka (keskinäinen / muu kuin keskinäinen) C0070	Valvonta- viranomainen C0080	Vaikutusvaltaa koskevat kriteerit					Ryhmävalvonnan soveltamisalaan sisällyttäminen Kyllä/Ei C0240	Ryhmän vakavaraisuuden laskenta- menetelmä Käytetty menetelmä ja menetelmää 1 käytettäessä yrityksen käsittely C0260
							%:a osake- pääomasta C0180	Konsoli- doidun tilin- päättökseen käytetty %-osuus C0190	%:a ääni- oikeuksista C0200	Vaikutus- vallan taso C0220	Ryhmän vaka- varaisuuden laskennassa käytetty suhteellinen osuus C0230		
213800GYJZ78JAH-MRY85	ISO-BRITANNIA (GIBRALTAR)	Advantage Insurance Company Ltd	Vahinkovakuutusyritys	Private Company Limited by Shares	Muu kuin keskinäinen	Financial Services Commission (Gibraltar)	100 %	100 %	100 %	Määräävä	100 %	Kyllä	Menetelmä 1: täysi konsolidointi
0101000-8	SUOMI	Asunto Oy Espoon Aallonhuippu 9	Delegoidun asetuksen (EU) 2015/35 1 artiklan 53 kohdassa määritelty oheispalveluyritys	Asunto- osakeyhtiö	Muu kuin keskinäinen		100 %	100 %	100 %	Määräävä	100 %	Kyllä	Menetelmä 1: täysi konsolidointi
0193978-1	SUOMI	Asunto Oy Espoon Aapelinkatu 6, Espoo	Delegoidun asetuksen (EU) 2015/35 1 artiklan 53 kohdassa määritelty oheispalveluyritys	Kiinteistö- yhtiö	Muu kuin keskinäinen		100 %	100 %	100 %	Määräävä	100 %	Kyllä	Menetelmä 1: täysi konsolidointi
0194032-8	SUOMI	Asunto Oy Espoon Matinkatu 8, Espoo	Delegoidun asetuksen (EU) 2015/35 1 artiklan 53 kohdassa määritelty oheispalveluyritys	Kiinteistö- yhtiö	Muu kuin keskinäinen		100 %	100 %	100 %	Määräävä	100 %	Kyllä	Menetelmä 1: täysi konsolidointi
0124081-5	SUOMI	Asunto Oy Vantaan Raivosuonmäki 6, Vantaa	Delegoidun asetuksen (EU) 2015/35 1 artiklan 53 kohdassa määritelty oheispalveluyritys	Asunto- osakeyhtiö	Muu kuin keskinäinen		100 %	100 %	100 %	Määräävä	100 %	Kyllä	Menetelmä 1: täysi konsolidointi
54930050EIFH3WM-NHK29NO00003	NORJA	Boalliansen AS	Delegoidun asetuksen (EU) 2015/35 1 artiklan 53 kohdassa määritelty oheispalveluyritys	Aksjeselskap	Muu kuin keskinäinen		34 %	34 %	34 %	Merkittävä	34 %	Kyllä	Menetelmä 1: mukautettu pääomaosuusmenetelmä
549300ZSIJREG-4GDWJ45/DK/0068	TANSKA	Bornholms Brandforsikring A/S	Vahinkovakuutusyritys	Aktieselskaber	Muu kuin keskinäinen	Finans- tilsynet	27 %	27 %	27 %	Merkittävä	27 %	Kyllä	Menetelmä 1: mukautettu pääomaosuusmenetelmä
5493001P4X2E3F-NY3089	RUOTSI	CAB Group AB	Delegoidun asetuksen (EU) 2015/35 1 artiklan 53 kohdassa määritelty oheispalveluyritys	Aktiebolag	Muu kuin keskinäinen		22 %	22 %	22 %	Merkittävä	22 %	Kyllä	Menetelmä 1: mukautettu pääomaosuusmenetelmä
3103448-1	SUOMI	CO2 Avoid1 Oy	Luottolaitos, sijoituspalveluyritys ja rahoituslaitos	Limited Company	Muu kuin keskinäinen		100 %	100 %	100 %	Määräävä	100 %	Kyllä	Menetelmä 1: alakohtaiset säännöt
75T1IA7ZVEIQ2W-QNG812/DK/0213	TANSKA	Carlsberg Byen P/S	Delegoidun asetuksen (EU) 2015/35 1 artiklan 53 kohdassa määritelty oheispalveluyritys	Partnerselskab	Muu kuin keskinäinen		23 %	23 %	23 %	Merkittävä	23 %	Kyllä	Menetelmä 1: mukautettu pääomaosuusmenetelmä
54930050EIFH3WM-NHK29NO00004	NORJA	Digiconsept AS	Delegoidun asetuksen (EU) 2015/35 1 artiklan 53 kohdassa määritelty oheispalveluyritys	Aksjeselskap	Muu kuin keskinäinen		34 %	34 %	34 %	Merkittävä	34 %	Kyllä	Menetelmä 1: mukautettu pääomaosuusmenetelmä

## &gt; Liite 7: Ryhmään kuuluvat yhtiöt (S.32.01.22) &gt;

Yrityksen tunnistekoodi	Maa	Yrityksen virallinen nimi	Yrityksen toimiala	Oikeudellinen muoto	Luokka (keskinäinen / muu kuin keskinäinen)	Valvonta- viranomainen	Vaikutusvaltaa koskevat kriteerit					Ryhmävalvonnan soveltamisalaan sisällyttäminen	Ryhmän vakavaraisuuden laskenta- menetelmä
							%:a osake- pääomasta	Konsoli- doidun tilin- päättökseen käytetty %-osuus	%:a ääni- oikeuksista	Vaikutus- vallan taso	Ryhmän vaka- varaisuuden laskennassa käytetty suhteellinen osuus		
C0020	C0010	C0040	C0050	C0060	C0070	C0080	C0180	C0190	C0200	C0220	C0230	C0240	C0260
54930OZSIJREG-4GDWJ45/DK/0021	TANSKA	E. & G. Business Holding A/S	Delegoidun asetuksen (EU) 2015/35 1 artiklan 53 kohdassa määritelty oheispalveluyritys	Aktieselskaber	Muu kuin keskinäinen		100 %	100 %	100 %	Määräävä	100 %	Kyllä	Menetelmä 1: täysi konsolidointi
12764879	ISO-BRITANNIA	Hastings Group (Consolidated) Limited	Direktiivin 2009/138/EY 212 artiklan 1 kohdan g alakohdassa määritelty sekavakuutus-hallintayhtiö	Private Company Limited by Shares	Muu kuin keskinäinen		100 %	100 %	100 %	Määräävä	100 %	Kyllä	Menetelmä 1: täysi konsolidointi
6354002VILB9P-BA8GH72	JERSEY	Hastings Group (Finance) plc	Direktiivin 2009/138/EY 212 artiklan 1 kohdan g alakohdassa määritelty sekavakuutus-hallintayhtiö	Private Company Limited by Shares	Muu kuin keskinäinen		100 %	100 %	100 %	Määräävä	100 %	Kyllä	Menetelmä 1: täysi konsolidointi
09635183	ISO-BRITANNIA	Hastings Group Holdings Limited	Direktiivin 2009/138/EY 212 artiklan 1 kohdan g alakohdassa määritelty sekavakuutus-hallintayhtiö	Private Company Limited by Shares	Muu kuin keskinäinen		100 %	100 %	100 %	Määräävä	100 %	Kyllä	Menetelmä 1: täysi konsolidointi
07512751	JERSEY	Hastings Group Ltd	Direktiivin 2009/138/EY 212 artiklan 1 kohdan g alakohdassa määritelty sekavakuutus-hallintayhtiö	Private Company Limited by Shares	Muu kuin keskinäinen		100 %	100 %	100 %	Määräävä	100 %	Kyllä	Menetelmä 1: täysi konsolidointi
213800YG73VR9A-Z83B72	ISO-BRITANNIA	Hastings Insurance Services Ltd	Delegoidun asetuksen (EU) 2015/35 1 artiklan 53 kohdassa määritelty oheispalveluyritys	Private Company Limited by Shares	Muu kuin keskinäinen	Financial Conduct Authority	100 %	100 %	100 %	Määräävä	100 %	Kyllä	Menetelmä 1: täysi konsolidointi
75T1IA7ZVEIQ2W-QNG812/DK/0104	TANSKA	Havneholmen P/S	Delegoidun asetuksen (EU) 2015/35 1 artiklan 53 kohdassa määritelty oheispalveluyritys	Partnerselskab	Muu kuin keskinäinen		50 %	50 %	50 %	Merkittävä	50 %	Kyllä	Menetelmä 1: suhteellinen konsolidointi
75T1IA7ZVEIQ2W-QNG812/DK/0215	TANSKA	Heap A/S	Delegoidun asetuksen (EU) 2015/35 1 artiklan 53 kohdassa määritelty oheispalveluyritys	Aktieselskaber	Muu kuin keskinäinen		50 %	50 %	50 %	Merkittävä	50 %	Kyllä	Menetelmä 1: suhteellinen konsolidointi
54930ORG01L3EF-6G8K72	TANSKA	If IT Services A/S	Delegoidun asetuksen (EU) 2015/35 1 artiklan 53 kohdassa määritelty oheispalveluyritys	Aktieselskap	Muu kuin keskinäinen		100 %	100 %	100 %	Määräävä	100 %	Kyllä	Menetelmä 1: täysi konsolidointi

## &gt; Liite 7: Ryhmään kuuluvat yhtiöt (S.32.01.22) &gt;

Yrityksen tunnistekoodi	Maa	Yrityksen virallinen nimi	Yrityksen toimiala	Oikeudellinen muoto	Luokka (keskinäinen / muu kuin keskinäinen)	Valvonta- viranomainen	Vaikutusvaltaa koskevat kriteerit					Ryhmävalvonnan soveltamisalaan sisällyttäminen	Ryhmän vakavaraisuuden laskenta- menetelmä
							%:a osake- pääomasta	Konsoli- doidun tilin- päättökseen käytetty %-osuus	%:a ääni- oikeuksista	Vaikutus- vallan taso	Ryhmän vaka- varaisuuden laskennassa käytetty suhteellinen osuus		
C0020	C0010	C0040	C0050	C0060	C0070	C0080	C0180	C0190	C0200	C0220	C0230	C0240	C0260
549300DVBVP5RU-R8112	RUOTSI	If Livförsäkring AB	Henkivakuutusyritys	Försäkrings- aktiebolag	Muu kuin keskinäinen	Finans- inspektionen	100 %	100 %	100 %	Määräävä	100 %	Kyllä	Menetelmä 1: täysi konsolidointi
549300WQ8BO-TIZIGNO29	VIRO	If P&C Insurance AS	Vahinkovakuutusyritys	Aktieselts	Muu kuin keskinäinen	Finants- inspeksioon	100 %	100 %	100 %	Määräävä	100 %	Kyllä	Menetelmä 1: täysi konsolidointi
54930050EIFH3WM-NHK29	RUOTSI	If P&C Insurance Holding Ltd (publ)	Direktiivin 2009/138/ EY 212 artiklan 1 kohdan f alakohdassa määritelty vakuutushallintayhtiö	Aktiebolag	Muu kuin keskinäinen		100 %	100 %	100 %	Määräävä	100 %	Kyllä	Menetelmä 1: täysi konsolidointi
5493000HIT9G4V-HYFR25	RUOTSI	If P&C Insurance Ltd (publ)	Vahinkovakuutusyritys	Försäkrings- aktiebolag	Muu kuin keskinäinen	Finans- inspektionen	100 %	100 %	100 %	Määräävä	100 %	Kyllä	Menetelmä 1: täysi konsolidointi
54930050EIFH3WM-NHK29SE00001	RUOTSI	If Services AB	Delegoidun asetuksen (EU) 2015/35 1 artiklan 53 kohdassa määritelty oheispalveluyritys	Aktiebolag	Muu kuin keskinäinen		100 %	100 %	100 %	Määräävä	100 %	Kyllä	Menetelmä 1: täysi konsolidointi
2405139-8	SUOMI	Innova Palvelut Oy	Delegoidun asetuksen (EU) 2015/35 1 artiklan 53 kohdassa määritelty oheispalveluyritys	Osakeyhtiö	Muu kuin keskinäinen		100 %	100 %	100 %	Määräävä	100 %	Kyllä	Menetelmä 1: täysi konsolidointi
0228138-7	SUOMI	Kiinteistö Oy Ahti Business Park, Espoo	Delegoidun asetuksen (EU) 2015/35 1 artiklan 53 kohdassa määritelty oheispalveluyritys	Kiinteistö- yhtiö	Muu kuin keskinäinen		100 %	100 %	100 %	Määräävä	100 %	Kyllä	Menetelmä 1: täysi konsolidointi
0201605-7	SUOMI	Kiinteistö Oy Galaxy, Espoo	Delegoidun asetuksen (EU) 2015/35 1 artiklan 53 kohdassa määritelty oheispalveluyritys	Kiinteistö- yhtiö	Muu kuin keskinäinen		100 %	100 %	100 %	Määräävä	100 %	Kyllä	Menetelmä 1: täysi konsolidointi
1912970-1	SUOMI	Kiinteistö Oy Helsingin Rata- mestarinkatu 7 a	Delegoidun asetuksen (EU) 2015/35 1 artiklan 53 kohdassa määritelty oheispalveluyritys	Kiinteistö- yhtiö	Muu kuin keskinäinen		100 %	100 %	100 %	Määräävä	100 %	Kyllä	Menetelmä 1: täysi konsolidointi
1912974-4	SUOMI	Kiinteistö Oy Helsingin Rata- mestarinkatu 7 b	Delegoidun asetuksen (EU) 2015/35 1 artiklan 53 kohdassa määritelty oheispalveluyritys	Kiinteistö- yhtiö	Muu kuin keskinäinen		100 %	100 %	100 %	Määräävä	100 %	Kyllä	Menetelmä 1: täysi konsolidointi
0633140-9	SUOMI	Kiinteistö Oy Hyvinkään Sampotalo	Delegoidun asetuksen (EU) 2015/35 1 artiklan 53 kohdassa määritelty oheispalveluyritys	Kiinteistö- yhtiö	Muu kuin keskinäinen		81 %	81 %	81 %	Määräävä	81 %	Kyllä	Menetelmä 1: täysi konsolidointi

## &gt; Liite 7: Ryhmään kuuluvat yhtiöt (S.32.01.22) &gt;

Yrityksen tunnistekoodi	Maa	Yrityksen virallinen nimi	Yrityksen toimiala	Oikeudellinen muoto	Luokka (keskinäinen / muu kuin keskinäinen)	Valvonta- viranomainen	Vaikutusvaltaa koskevat kriteerit					Ryhmävalvonnan soveltamisalaan sisällyttäminen	Ryhmän vakavaraisuuden laskenta- menetelmä
							%:a osake- pääomasta	Konsolidoidun tilin- päättökseen käytetty %-osuus	%:a ääni- oikeuksista	Vaikutus- vallan taso	Ryhmän vaka- varaisuuden laskennassa käytetty suhteellinen osuus		
C0020	C0010	C0040	C0050	C0060	C0070	C0080	C0180	C0190	C0200	C0220	C0230	C0240	C0260
0614603-5	SUOMI	Kiinteistö Oy Hämeenlinnan Karhulinna	Delegoidun asetuksen (EU) 2015/35 1 artiklan 53 kohdassa määritelty oheispalveluyritys	Kiinteistö-yhtiö	Muu kuin keskinäinen		100 %	100 %	100 %	Määräävä	100 %	Kyllä	Menetelmä 1: täysi konsolidointi
0123957-4	SUOMI	Kiinteistö Oy Jäkälävaara, Vantaa	Delegoidun asetuksen (EU) 2015/35 1 artiklan 53 kohdassa määritelty oheispalveluyritys	Kiinteistö-yhtiö	Muu kuin keskinäinen		100 %	100 %	100 %	Määräävä	100 %	Kyllä	Menetelmä 1: täysi konsolidointi
0736094-9	SUOMI	Kiinteistö Oy Järvenpään Asemakatu 4	Delegoidun asetuksen (EU) 2015/35 1 artiklan 53 kohdassa määritelty oheispalveluyritys	Kiinteistö-yhtiö	Muu kuin keskinäinen		100 %	100 %	100 %	Määräävä	100 %	Kyllä	Menetelmä 1: täysi konsolidointi
0755533-2	SUOMI	Kiinteistö Oy Kaupintie 5, Hki	Delegoidun asetuksen (EU) 2015/35 1 artiklan 53 kohdassa määritelty oheispalveluyritys	Kiinteistö-yhtiö	Muu kuin keskinäinen		100 %	100 %	100 %	Määräävä	100 %	Kyllä	Menetelmä 1: täysi konsolidointi
0582207-0	SUOMI	Kiinteistö Oy Leppävaaran Säätötammi	Delegoidun asetuksen (EU) 2015/35 1 artiklan 53 kohdassa määritelty oheispalveluyritys	Kiinteistö-yhtiö	Muu kuin keskinäinen		100 %	100 %	100 %	Määräävä	100 %	Kyllä	Menetelmä 1: täysi konsolidointi
0602088-9	SUOMI	Kiinteistö Oy Niittymaanpolku, Espoo	Delegoidun asetuksen (EU) 2015/35 1 artiklan 53 kohdassa määritelty oheispalveluyritys	Kiinteistö-yhtiö	Muu kuin keskinäinen		100 %	100 %	100 %	Määräävä	100 %	Kyllä	Menetelmä 1: täysi konsolidointi
1107887-4	SUOMI	Kiinteistö Oy Oulun Torikatu 21-23	Delegoidun asetuksen (EU) 2015/35 1 artiklan 53 kohdassa määritelty oheispalveluyritys	Kiinteistö-yhtiö	Muu kuin keskinäinen		100 %	100 %	100 %	Määräävä	100 %	Kyllä	Menetelmä 1: täysi konsolidointi
0732437-4	SUOMI	Kiinteistö Oy Rautalaani, Oulu	Delegoidun asetuksen (EU) 2015/35 1 artiklan 53 kohdassa määritelty oheispalveluyritys	Kiinteistö-yhtiö	Muu kuin keskinäinen		100 %	100 %	100 %	Määräävä	100 %	Kyllä	Menetelmä 1: täysi konsolidointi
0670242-5	SUOMI	Kiinteistö Oy Tampereen Hatanpäänvaltatie 18	Delegoidun asetuksen (EU) 2015/35 1 artiklan 53 kohdassa määritelty oheispalveluyritys	Kiinteistö-yhtiö	Muu kuin keskinäinen		100 %	100 %	100 %	Määräävä	100 %	Kyllä	Menetelmä 1: täysi konsolidointi
7ST1IA7ZVEIQ2W-QNG812/DK/0107	TANSKA	Komplementarselskabet Banemarksvej ApS	Delegoidun asetuksen (EU) 2015/35 1 artiklan 53 kohdassa määritelty oheispalveluyritys	Anparts-selskab	Muu kuin keskinäinen		40 %	40 %	40 %	Merkittävä	40 %	Kyllä	Menetelmä 1: suhteellinen konsolidointi
549300ZSIJREG-4GDWJ45/DK/0105	TANSKA	Komplementarselskabet Havneholmen ApS	Delegoidun asetuksen (EU) 2015/35 1 artiklan 53 kohdassa määritelty oheispalveluyritys	Anparts-selskab	Muu kuin keskinäinen		50 %	50 %	50 %	Merkittävä	50 %	Kyllä	Menetelmä 1: suhteellinen konsolidointi

## &gt; Liite 7: Ryhmään kuuluvat yhtiöt (S.32.01.22) &gt;

Yrityksen tunnistekoodi	Maa	Yrityksen virallinen nimi	Yrityksen toimiala	Oikeudellinen muoto	Luokka (keskinäinen / muu kuin keskinäinen)	Valvontaviranomainen	Vaikutusvaltaa koskevat kriteerit					Ryhmävalvonnan soveltamisalaan sisällyttäminen	Ryhmän vakavaraisuuden laskentamenetelmä
							%:a osakepääomasta	Konsolidoidun tilinpäätöksen laadinnassa käytetty %-osuus	%:a äänioikeuksista	Vaikutusvallan taso	Ryhmän vakavaraisuuden laskennassa käytetty suhteellinen osuus		
C0020	C0010	C0040	C0050	C0060	C0070	C0080	C0180	C0190	C0200	C0220	C0230	C0240	C0260
54930OZSIJREG-4GDWJ45/DK/0101	TANSKA	Komplementarselskabet Margretheholm ApS	Delegoidun asetuksen (EU) 2015/35 1 artiklan 53 kohdassa määritelty oheispalveluyritys	Anparts-selskab	Muu kuin keskinäinen		50 %	50 %	50 %	Merkittävä	50 %	Kyllä	Menetelmä 1: suhteellinen konsolidointi
54930OZSIJREG-4GDWJ45/DK/0109	TANSKA	Komplementarselskabet Ottilia København ApS	Delegoidun asetuksen (EU) 2015/35 1 artiklan 53 kohdassa määritelty oheispalveluyritys	Anparts-selskab	Muu kuin keskinäinen		50 %	50 %	50 %	Merkittävä	50 %	Kyllä	Menetelmä 1: suhteellinen konsolidointi
2812549-7	SUOMI	Mandatum AM AIFM Oy	Luottolaitos, sijoituspalveluyritys ja rahoituslaitos	Osakeyhtiö	Muu kuin keskinäinen		100 %	100 %	100 %	Määräävä	100 %	Kyllä	Menetelmä 1: alakohtaiset säännöt
3195906-2	SUOMI	Mandatum AM Finland Properties II GP Oy	Luottolaitos, sijoituspalveluyritys ja rahoituslaitos	Osakeyhtiö	Muu kuin keskinäinen		100 %	100 %	100 %	Määräävä	100 %	Kyllä	Menetelmä 1: alakohtaiset säännöt
74370OCTALP-9F3ZBBB71	SUOMI	Mandatum Asset Management Oy	Luottolaitos, sijoituspalveluyritys ja rahoituslaitos	Osakeyhtiö	Muu kuin keskinäinen	Finanssi- valvonta	100 %	100 %	100 %	Määräävä	100 %	Kyllä	Menetelmä 1: alakohtaiset säännöt
3191242-4	SUOMI	Mandatum Holding Oy	Direktiivin 2009/138/EY 212 artiklan 1 kohdan f alakohdassa määritelty vakuutushallintayhtiö	Osakeyhtiö	Muu kuin keskinäinen		100 %	100 %	100 %	Määräävä	100 %	Kyllä	Menetelmä 1: täysi konsolidointi
3205987-5	SUOMI	Mandatum Incentives Oy	Delegoidun asetuksen (EU) 2015/35 1 artiklan 53 kohdassa määritelty oheispalveluyritys	Osakeyhtiö	Muu kuin keskinäinen		75 %	75 %	75 %	Määräävä	75 %	Kyllä	Menetelmä 1: täysi konsolidointi
54930O2HIZQQVP-6JNL03	LUXEBURG	Mandatum Life Fund Management S.A.	Delegoidun asetuksen (EU) 2015/35 1 artiklan 55 kohdassa määritelty vaihtoehdoisen sijoitusrahaston hoitaja	Vaihtoehtoinen sijoitusrahasto	Muu kuin keskinäinen	Comission de Surveillance du Secteur Financier (CSSF)	100 %	100 %	100 %	Määräävä	100 %	Kyllä	Menetelmä 1: alakohtaiset säännöt
54930OZE5XVFSM-PZ3F48	VIRO	Mandatum Life Insurance Baltic SE	Henkivakuutusyritys	Aktsiaselts	Muu kuin keskinäinen	Finantsinspektion	100 %	100 %	100 %	Määräävä	100 %	Kyllä	Menetelmä 1: täysi konsolidointi
74370OYZJJLOX6M-H2U02	SUOMI	Mandatum Life Insurance Company Limited	Henkivakuutusyritys	Vakuutusosakeyhtiö	Muu kuin keskinäinen	Finanssi- valvonta	100 %	100 %	100 %	Määräävä	100 %	Kyllä	Menetelmä 1: täysi konsolidointi
2614680-9	SUOMI	Mandatum Life Palvelut Oy	Delegoidun asetuksen (EU) 2015/35 1 artiklan 53 kohdassa määritelty oheispalveluyritys	Osakeyhtiö	Muu kuin keskinäinen		100 %	100 %	100 %	Määräävä	100 %	Kyllä	Menetelmä 1: täysi konsolidointi

## &gt; Liite 7: Ryhmään kuuluvat yhtiöt (S.32.01.22) &gt;

Yrityksen tunnistekoodi C0020	Maa C0010	Yrityksen virallinen nimi C0040	Yrityksen toimiala C0050	Oikeudellinen muoto C0060	Luokka (keskinäinen / muu kuin keskinäinen) C0070	Valvonta- viranomainen C0080	Vaikutusvaltaa koskevat kriteerit					Ryhmävalvonnan soveltamisalaan sisällyttäminen Kyllä/Ei C0240	Ryhmän vakavaraisuuden laskenta- menetelmä Käytetty menetelmä ja menetelmää 1 käytettäessä yrityksen käsittely C0260
							%:a osake- pääomasta C0180	Konsoli- doidun tilin- päättökseen käytetty %-osuus C0190	%:a ääni- oikeuksista C0200	Vaikutus- vallan taso C0220	Ryhmän vaka- varaisuuden laskennassa käytetty suhteellinen osuus C0230		
2701270-6	SUOMI	Mandatum Life Vuokratontit I GP Oy	Delegoidun asetuksen (EU) 2015/35 1 artiklan 53 kohdassa määritelty oheispalveluyritys	Osakeyhtiö	Muu kuin keskinäinen		100 %	100 %	100 %	Määräävä	100 %	Kyllä	Menetelmä 1: täysi konsolidointi
2781185-8	SUOMI	Mandatum Life Vuokratontit II Oy	Delegoidun asetuksen (EU) 2015/35 1 artiklan 53 kohdassa määritelty oheispalveluyritys	Osakeyhtiö	Muu kuin keskinäinen		100 %	100 %	100 %	Määräävä	100 %	Kyllä	Menetelmä 1: täysi konsolidointi
3137400-5	SUOMI	Mandatum Private Equity GP Oy	Luottolaitos, sijoituspalveluyritys ja rahoituslaitos	Osakeyhtiö	Muu kuin keskinäinen		100 %	100 %	100 %	Määräävä	100 %	Kyllä	Menetelmä 1: alakohtaiset säännöt
3158134-6	SUOMI	Mandatum Vara Oy	Delegoidun asetuksen (EU) 2015/35 1 artiklan 53 kohdassa määritelty oheispalveluyritys	Osakeyhtiö	Muu kuin keskinäinen		100 %	100 %	100 %	Määräävä	100 %	Kyllä	Menetelmä 1: täysi konsolidointi
7ST1IA7ZVEIQ2W-QNG812/DK/0100	TANSKA	Margretheholmen P/S	Delegoidun asetuksen (EU) 2015/35 1 artiklan 53 kohdassa määritelty oheispalveluyritys	Partnerselskab	Muu kuin keskinäinen		50 %	50 %	50 %	Merkittävä	50 %	Kyllä	Menetelmä 1: suhteellinen konsolidointi
54930050EIFH3WM-NHK29SE00002	RUOTSI	Nordisk Hälsoassistans AB	Delegoidun asetuksen (EU) 2015/35 1 artiklan 53 kohdassa määritelty oheispalveluyritys	Aktiebolag	Muu kuin keskinäinen		100 %	100 %	100 %	Määräävä	100 %	Kyllä	Menetelmä 1: täysi konsolidointi
7ST1IA7ZVEIQ2W-QNG812/DK/0106	TANSKA	P/S Ejendoms- holding Banemarksvej	Delegoidun asetuksen (EU) 2015/35 1 artiklan 53 kohdassa määritelty oheispalveluyritys	Partnerselskab	Muu kuin keskinäinen		40 %	40 %	40 %	Merkittävä	40 %	Kyllä	Menetelmä 1: suhteellinen konsolidointi
7ST1IA7ZVEIQ2W-QNG812/DK/0108	TANSKA	P/S Ottilia København	Delegoidun asetuksen (EU) 2015/35 1 artiklan 53 kohdassa määritelty oheispalveluyritys	Partnerselskab	Muu kuin keskinäinen		50 %	50 %	50 %	Merkittävä	50 %	Kyllä	Menetelmä 1: suhteellinen konsolidointi
2920516-5	SUOMI	Precast Holding Oy	Muu	Osakeyhtiö	Muu kuin keskinäinen		24 %	24 %	24 %	Merkittävä	24 %	Kyllä	Menetelmä 1: mukautettu pääomaosuusmenetelmä
549300ZSIJREG-4GDWJ45/DK/0108	LUXEMBURG	Risk & Insurance S.A.	Delegoidun asetuksen (EU) 2015/35 1 artiklan 53 kohdassa määritelty oheispalveluyritys	Aktieselskaber	Muu kuin keskinäinen		100 %	100 %	100 %	Määräävä	100 %	Kyllä	Menetelmä 1: täysi konsolidointi
549300WWEUE-TM4PJYX08	NORJA	Rogaland Forsikring AS	Delegoidun asetuksen (EU) 2015/35 1 artiklan 53 kohdassa määritelty oheispalveluyritys	Aksjeselskap	Muu kuin keskinäinen	Finans- tilsynet	33 %	33 %	33 %	Merkittävä	33 %	Kyllä	Menetelmä 1: mukautettu pääomaosuusmenetelmä

## &gt; Liite 7: Ryhmään kuuluvat yhtiöt (S.32.01.22) &gt;

Yrityksen tunnistekoodi C0020	Maa C0010	Yrityksen virallinen nimi C0040	Yrityksen toimiala C0050	Oikeudellinen muoto C0060	Luokka (keskinäinen / muu kuin keskinäinen) C0070	Valvonta- viranomainen C0080	Vaikutusvaltaa koskevat kriteerit					Ryhmävalvonnan soveltamisalaan sisällyttäminen C0240	Ryhmän vakavaraisuuden laskenta- menetelmä C0260
							%:a osake- pääomasta C0180	Konsoli- doidun tilin- päättökseen käytetty %-osuus C0190	%:a ääni- oikeuksista C0200	Vaikutus- vallan taso C0220	Ryhmän vaka- varaisuuden laskennassa käytetty suhteellinen osuus C0230		
75T1IA7ZVEIQ2W- QNG812/DK/0051	TANSKA	Rådhus- kontorerne ApS	Delegoidun asetuksen (EU) 2015/35 1 artiklan 53 kohdassa määritelty oheispalveluyritys	Anparts- selskab	Muu kuin keskinäinen		100 %	100 %	100 %	Määräävä	100 %	Kyllä	Menetelmä 1: täysi konsolidointi
549300W1L6E2E- XGH3C31	TANSKA	SOS International A/S	Delegoidun asetuksen (EU) 2015/35 1 artiklan 53 kohdassa määritelty oheispalveluyritys	Aktieselskab	Muu kuin keskinäinen		26 %	26 %	26 %	Merkittävä	26 %	Kyllä	Menetelmä 1: mukautettu pääomaosuus- menetelmä
2707948-4	SUOMI	SaKa Hallikiinteistöt GP Oy	Luottolaitos, sijoituspalveluyritys ja rahoituslaitos	Osakeyhtiö	Muu kuin keskinäinen		100 %	100 %	100 %	Määräävä	100 %	Kyllä	Menetelmä 1: alakohtaiset säännöt
0425439-0	SUOMI	Sampo Capital Oy	Delegoidun asetuksen (EU) 2015/35 1 artiklan 53 kohdassa määritelty oheispalveluyritys	Osakeyhtiö	Muu kuin keskinäinen		100 %	100 %	100 %	Määräävä	100 %	Kyllä	Menetelmä 1: täysi konsolidointi
743700UF3R- L386WIDA22	SUOMI	Sampo Oyj	Direktiivin 2009/138/ EY 212 artiklan 1 kohdan f alakohdassa määritelty vakuutushallintayhtiö	Julkinen osakeyhtiö	Muu kuin keskinäinen	Finanssi- valvonta						Kyllä	Menetelmä 1: täysi konsolidointi
549300WQ8BO- TIZIGNO29EE00001	VIRO	Support Services AS	Delegoidun asetuksen (EU) 2015/35 1 artiklan 53 kohdassa määritelty oheispalveluyritys	Aktiaselts	Muu kuin keskinäinen		100 %	100 %	100 %	Määräävä	100 %	Kyllä	Menetelmä 1: täysi konsolidointi
213800Y9G7NB3LS- QSM57NO00010	NORJA	Sæter Bilberging AS	Delegoidun asetuksen (EU) 2015/35 1 artiklan 53 kohdassa määritelty oheispalveluyritys	Aksjeselskab	Muu kuin keskinäinen		100 %	100 %	100 %	Määräävä	100 %	Kyllä	Menetelmä 1: täysi konsolidointi
75T1IA7ZVEIQ2W- QNG812/DK/0121	TANSKA	TDE.201 ApS	Delegoidun asetuksen (EU) 2015/35 1 artiklan 53 kohdassa määritelty oheispalveluyritys	Anparts- selskab	Muu kuin keskinäinen		100 %	100 %	100 %	Määräävä	100 %	Kyllä	Menetelmä 1: täysi konsolidointi
549300ZSJREG- 4GDWJ45/DK/0007	TANSKA	TDP.0007 A/S	Delegoidun asetuksen (EU) 2015/35 1 artiklan 53 kohdassa määritelty oheispalveluyritys	Aktiesel- skaber	Muu kuin keskinäinen		100 %	100 %	100 %	Määräävä	100 %	Kyllä	Menetelmä 1: täysi konsolidointi
549300PP3ULLFOS- QRK46	TANSKA	Topdanmark A/S	Direktiivin 2009/138/ EY 212 artiklan 1 kohdan f alakohdassa määritelty vakuutushallintayhtiö	Aktie- selskaber	Muu kuin keskinäinen		100 %	100 %	100 %	Määräävä	100 %	Kyllä	Menetelmä 1: täysi konsolidointi

## &gt; Liite 7: Ryhmään kuuluvat yhtiöt (S.32.01.22) &gt;

Yrityksen tunnistekoodi C0020	Maa C0010	Yrityksen virallinen nimi C0040	Yrityksen toimiala C0050	Oikeudellinen muoto C0060	Luokka (keskinäinen / muu kuin keskinäinen) C0070	Valvonta- viranomainen C0080	Vaikutusvaltaa koskevat kriteerit					Ryhmävalvonnan soveltamisalaan sisällyttäminen C0240	Ryhmän vakavaraisuuden laskenta- menetelmä C0260
							%:a osake- pääomasta C0180	Konsoli- doidun tilin- päättökseen käytetty -%osuus C0190	%:a ääni- oikeuksista C0200	Vaikutus- vallan taso C0220	Ryhmän vaka- varaisuuden laskennassa käytetty suhteellinen osuus C0230		
549300ZSIJREG-4GDWJ45/DK/0014	TANSKA	Topdanmark EDB A/S	Delegoidun asetuksen (EU) 2015/35 1 artiklan 53 kohdassa määritelty oheispalveluyritys	Aktieselskaber	Muu kuin keskinäinen		100 %	100 %	100 %	Määräävä	100 %	Kyllä	Menetelmä 1: täysi konsolidointi
75T1IA7ZVEIQ2W-QNG812/DK/0016	TANSKA	Topdanmark EDB II ApS	Delegoidun asetuksen (EU) 2015/35 1 artiklan 53 kohdassa määritelty oheispalveluyritys	Anpartselskab	Muu kuin keskinäinen		100 %	100 %	100 %	Määräävä	100 %	Kyllä	Menetelmä 1: täysi konsolidointi
549300ZSIJREG-4GDWJ45/DK/0034	TANSKA	Topdanmark EDB IV ApS	Delegoidun asetuksen (EU) 2015/35 1 artiklan 53 kohdassa määritelty oheispalveluyritys	Anpartselskab	Muu kuin keskinäinen		100 %	100 %	100 %	Määräävä	100 %	Kyllä	Menetelmä 1: täysi konsolidointi
75T1IA7ZVEIQ2W-QNG812/DK/0013	TANSKA	Topdanmark Ejendom A/S	Delegoidun asetuksen (EU) 2015/35 1 artiklan 53 kohdassa määritelty oheispalveluyritys	Aktieselskaber	Muu kuin keskinäinen		100 %	100 %	100 %	Määräävä	100 %	Kyllä	Menetelmä 1: täysi konsolidointi
549300PP3ULLFOS-QRK46/DK/0075	TANSKA	Topdanmark Ejendomsadministration A/S	Delegoidun asetuksen (EU) 2015/35 1 artiklan 53 kohdassa määritelty oheispalveluyritys	Aktieselskaber	Muu kuin keskinäinen		100 %	100 %	100 %	Määräävä	100 %	Kyllä	Menetelmä 1: täysi konsolidointi
549300ZSIJREG-4GDWJ45	TANSKA	Topdanmark Forsikring A/S	Vahinkovakuutusyritys	Aktieselskaber	Muu kuin keskinäinen	Finans- tilsynet	100 %	100 %	100 %	Määräävä	100 %	Kyllä	Menetelmä 1: täysi konsolidointi
549300ZSIJREG-4GDWJ45/DK/0050	LUXEMBURG	Topdanmark Holding S.A.	Direktiivin 2009/138/EY 212 artiklan 1 kohdan f alakohdassa määritelty vakuutushallintayhtiö	Aktieselskaber	Muu kuin keskinäinen		100 %	100 %	100 %	Määräävä	100 %	Kyllä	Menetelmä 1: täysi konsolidointi
549300PP3ULLFOS-QRK46/DK/0032	TANSKA	Topdanmark Invest A/S	Delegoidun asetuksen (EU) 2015/35 1 artiklan 53 kohdassa määritelty oheispalveluyritys	Aktieselskaber	Muu kuin keskinäinen		100 %	100 %	100 %	Määräävä	100 %	Kyllä	Menetelmä 1: täysi konsolidointi
75T1IA7ZVEIQ2W-QNG812/DK/0090	TANSKA	Topdanmark Kapitalforvaltning A/S	Delegoidun asetuksen (EU) 2015/35 1 artiklan 53 kohdassa määritelty oheispalveluyritys	Aktieselskaber	Muu kuin keskinäinen		100 %	100 %	100 %	Määräävä	100 %	Kyllä	Menetelmä 1: täysi konsolidointi
549300ZSIJREG-4GDWJ45/DK/0140	TANSKA	Topdanmark Liv Holding A/S	Direktiivin 2009/138/EY 212 artiklan 1 kohdan f alakohdassa määritelty vakuutushallintayhtiö	Aktieselskaber	Muu kuin keskinäinen		100 %	100 %	100 %	Määräävä	100 %	Kyllä	Menetelmä 1: täysi konsolidointi
75T1IA7ZVEIQ2W-QNG812	TANSKA	Topdanmark Livforsikring A/S	Henkivakuutusyritys	Aktieselskaber	Muu kuin keskinäinen	Finans- tilsynet	100 %	100 %	100 %	Määräävä	100 %	Kyllä	Menetelmä 1: täysi konsolidointi




## &gt; Liite 7: Ryhmään kuuluvat yhtiöt (S.32.01.22)

Yrityksen tunnistekoodi C0020	Maa C0010	Yrityksen virallinen nimi C0040	Yrityksen toimiala C0050	Oikeudellinen muoto C0060	Luokka (keskinäinen / muu kuin keskinäinen) C0070	Valvonta- viranomainen C0080	Vaikutusvaltaa koskevat kriteerit					Ryhmävalvonnan soveltamisalaan sisällyttäminen C0240	Ryhmän vakavaraisuuden laskenta- menetelmä C0260
							%:a osake- pääomasta C0180	Konsoli- doidun tilin- päättökseen käytetty %-osuus C0190	%:a ääni- oikeuksista C0200	Vaikutus- vallan taso C0220	Ryhmän vaka- varaisuuden laskennassa käytetty suhteellinen osuus C0230		
54930050EIFH3WM-NHK29NO00005	NORJA	Vertikal Helseassistanse AS	Delegoidun asetuksen (EU) 2015/35 1 artiklan 53 kohdassa määritelty oheispalveluyritys	Aksjeselskap	Muu kuin keskinäinen		100 %	100 %	100 %	Määräävä	100 %	Kyllä	Menetelmä 1: täysi konsolidointi
213800Y9G7NB3LS-QSM57DK00001	TANSKA	Viking Assistance A/S	Delegoidun asetuksen (EU) 2015/35 1 artiklan 53 kohdassa määritelty oheispalveluyritys	Aktieselskap	Muu kuin keskinäinen		100 %	100 %	100 %	Määräävä	100 %	Kyllä	Menetelmä 1: täysi konsolidointi
213800Y9G7NB3LS-QSM57NO00009	NORJA	Viking Assistance AS	Delegoidun asetuksen (EU) 2015/35 1 artiklan 53 kohdassa määritelty oheispalveluyritys	Aksjeselskap	Muu kuin keskinäinen		50 %	50 %	50 %	Merkittävä	50 %	Kyllä	Menetelmä 1: mukautettu pääomaosuusmenetelmä
213800Y9G7NB3LS-QSM57	NORJA	Viking Assistance Group AS	Delegoidun asetuksen (EU) 2015/35 1 artiklan 53 kohdassa määritelty oheispalveluyritys	Aksjeselskap	Muu kuin keskinäinen		100 %	100 %	100 %	Määräävä	100 %	Kyllä	Menetelmä 1: täysi konsolidointi
213800Y9G7NB3LS-QSM57FI00001	SUOMI	Viking Assistance Oy	Delegoidun asetuksen (EU) 2015/35 1 artiklan 53 kohdassa määritelty oheispalveluyritys	Osakeyhtiö	Muu kuin keskinäinen		100 %	100 %	100 %	Määräävä	100 %	Kyllä	Menetelmä 1: täysi konsolidointi
213800Y9G7NB3LS-QSM57NO00008	NORJA	Viking Kontroll AS	Delegoidun asetuksen (EU) 2015/35 1 artiklan 53 kohdassa määritelty oheispalveluyritys	Aksjeselskap	Muu kuin keskinäinen		100 %	100 %	100 %	Määräävä	100 %	Kyllä	Menetelmä 1: täysi konsolidointi
213800Y9G7NB3LS-QSM57ES00001	ESPANJA	Viking Nordic Assistance S.L.	Delegoidun asetuksen (EU) 2015/35 1 artiklan 53 kohdassa määritelty oheispalveluyritys	Sociedad Limitada	Muu kuin keskinäinen		100 %	100 %	100 %	Määräävä	100 %	Kyllä	Menetelmä 1: täysi konsolidointi
213800Y9G7NB3LS-QSM57NO00006	NORJA	Viking Redningstjeneste AS	Delegoidun asetuksen (EU) 2015/35 1 artiklan 53 kohdassa määritelty oheispalveluyritys	Aksjeselskap	Muu kuin keskinäinen		100 %	100 %	100 %	Määräävä	100 %	Kyllä	Menetelmä 1: täysi konsolidointi
213800Y9G7NB3LS-QSM57NO00007	NORJA	Viking Redningstjeneste Detalj AS	Delegoidun asetuksen (EU) 2015/35 1 artiklan 53 kohdassa määritelty oheispalveluyritys	Aksjeselskap	Muu kuin keskinäinen		100 %	100 %	100 %	Määräävä	100 %	Kyllä	Menetelmä 1: täysi konsolidointi
213800Y9G7NB3LS-QSM57SE00003	RUOTSI	Viking Sverige AB	Delegoidun asetuksen (EU) 2015/35 1 artiklan 53 kohdassa määritelty oheispalveluyritys	Aktiebolag	Muu kuin keskinäinen		100 %	100 %	100 %	Määräävä	100 %	Kyllä	Menetelmä 1: täysi konsolidointi
213800Y9G7NB3LS-QSM57DK00003	TANSKA	Viking Veihjælp A/S	Delegoidun asetuksen (EU) 2015/35 1 artiklan 53 kohdassa määritelty oheispalveluyritys	Aktieselskap	Muu kuin keskinäinen		50 %	50 %	50 %	Merkittävä	50 %	Kyllä	Menetelmä 1: mukautettu pääomaosuusmenetelmä

# 2021

**SAMPO**  **GROUP**

Sampo Oyj, Fabianinkatu 27, 00100 Helsinki  
Puhelin: 010 516 0100 | Y-tunnus: 0142213-3  
[www.sampo.com](http://www.sampo.com)

 [Sampo\\_plc](#)  [sampo\\_oyj](#)  [sampo-plc](#)