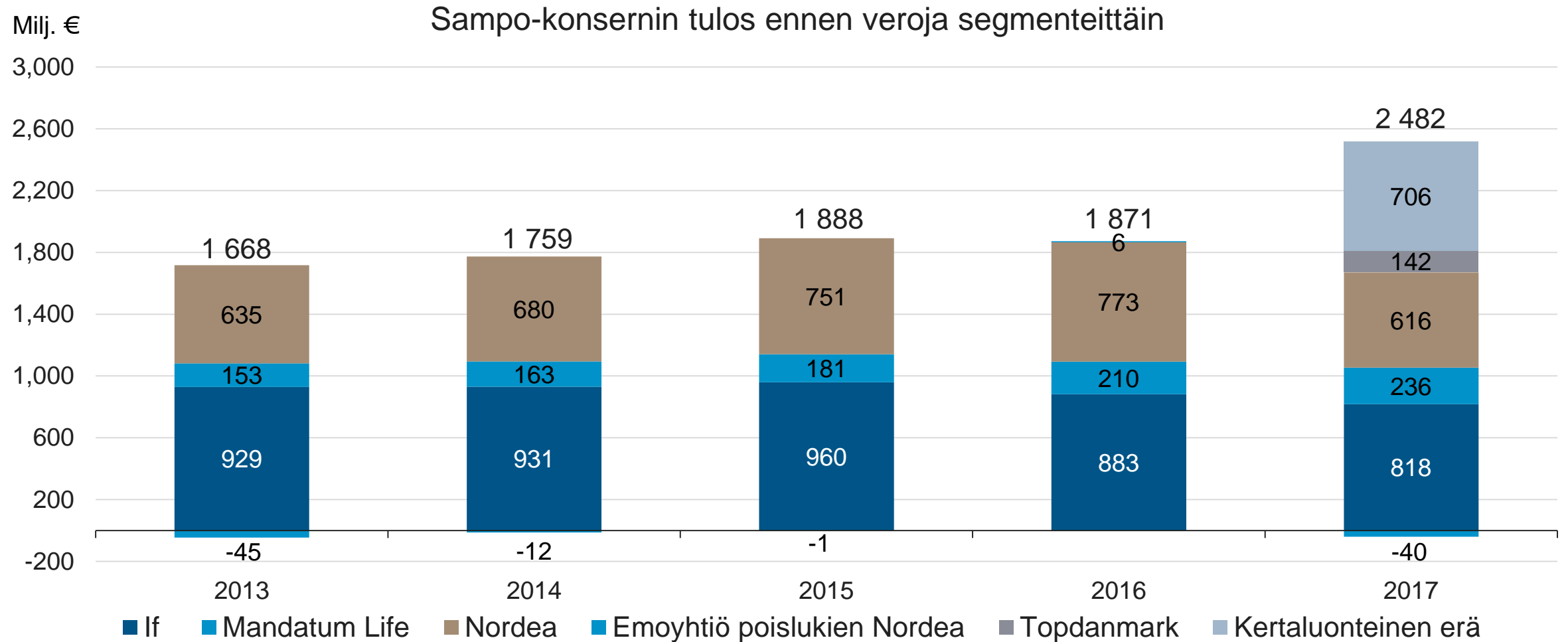


Sampo Oyj:n varsinainen yhtiökokous 2018

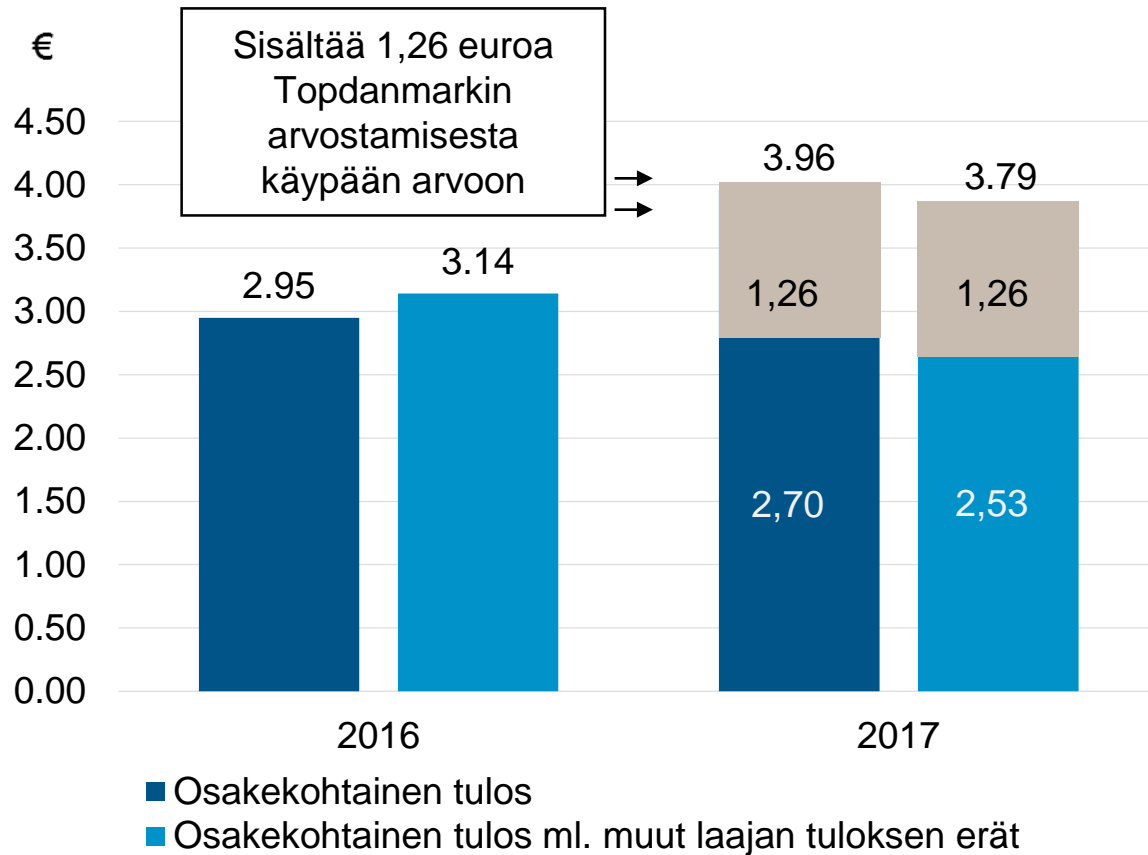
Kari Stadigh
konsernijohtaja

Vahva tulos vakuutustoiminnoissa

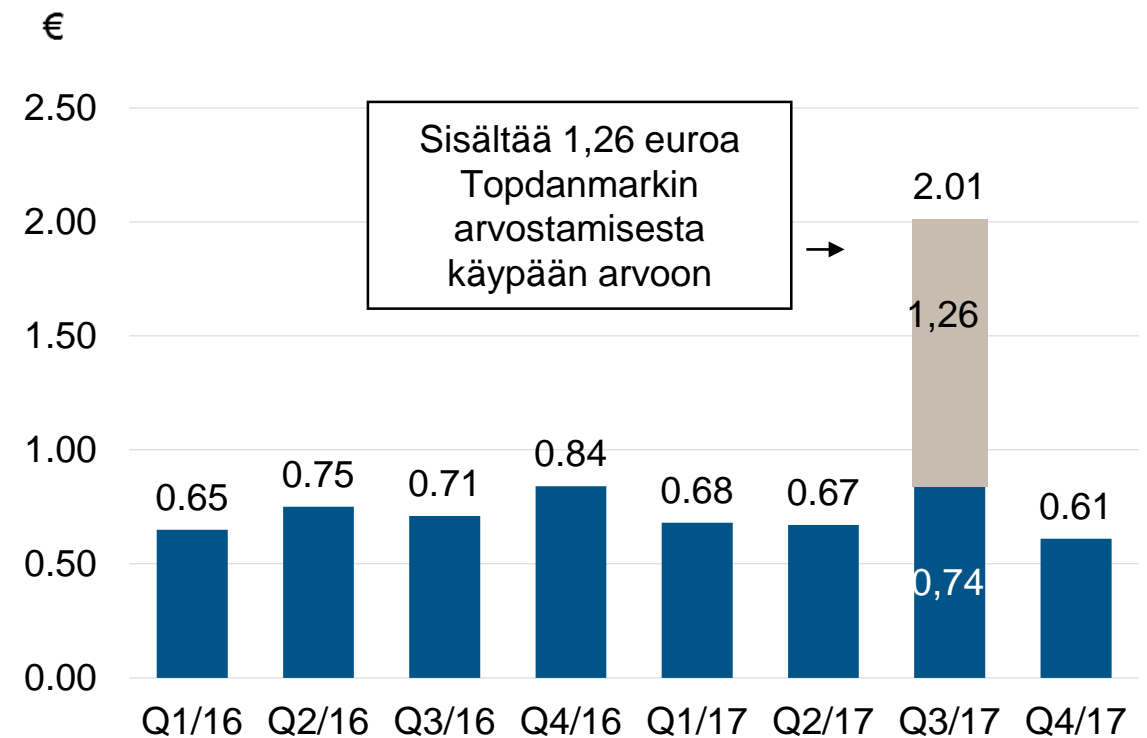


Osakekohtainen tulos

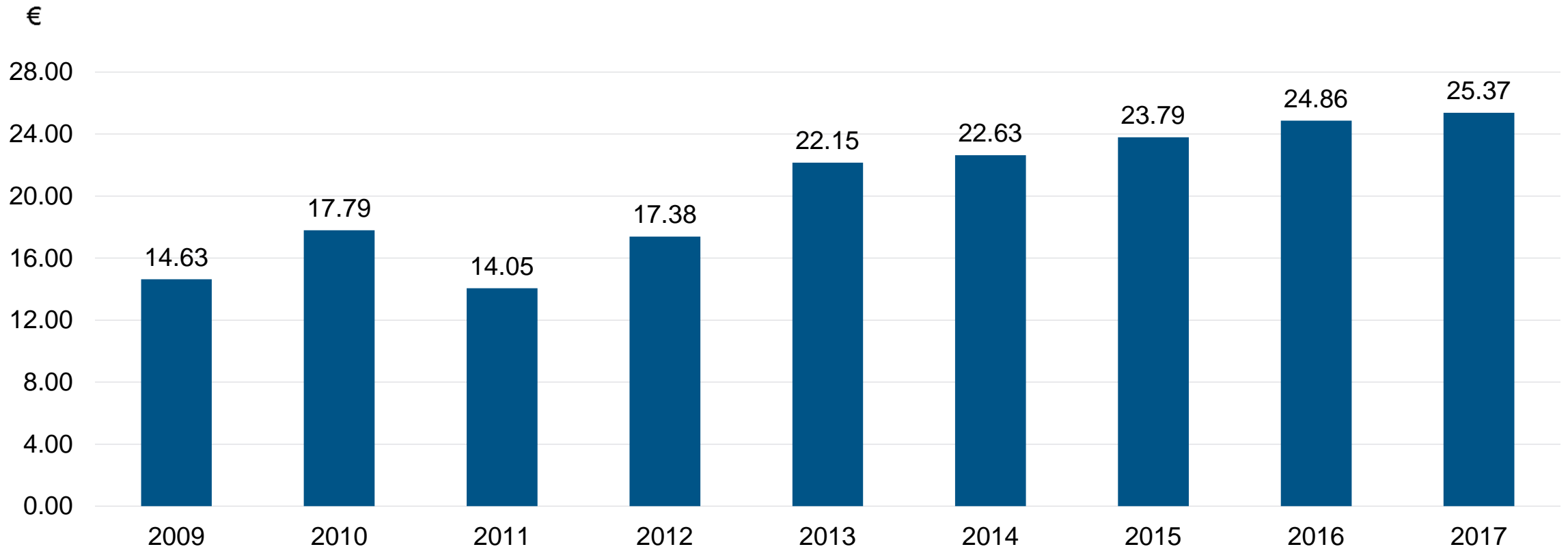
Osakekohtainen tulos ja osakekohtainen tulos ml. muut laajan tuloksen erät



Osakekohtainen tulos vuosineljänneksittäin



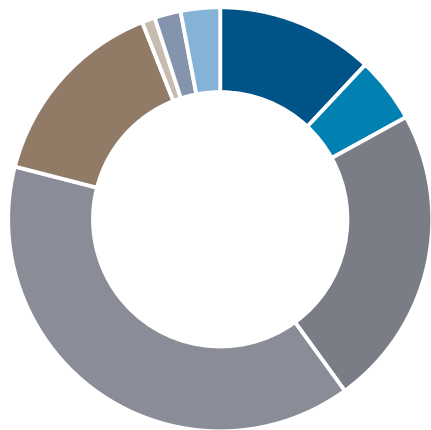
Osakekohtainen substanssi jatkoï kasvuaan



Sampo-konsernin sijoitukset ylittivät 22 miljardia euroa 31.12.2017

Yhteensä 22,2 miljardia euroa

Omaisuuslajeittain



- Rahamarkkinat 12 %
- Julkinen sektori 5 %
- Vakuudelliset lainat 23 %
- Muut korkoinstrumentit 39 %
- Osakkeet 15 %
- Private Equity 1 %
- Kiinteistöt 2 %
- Muut 3 %

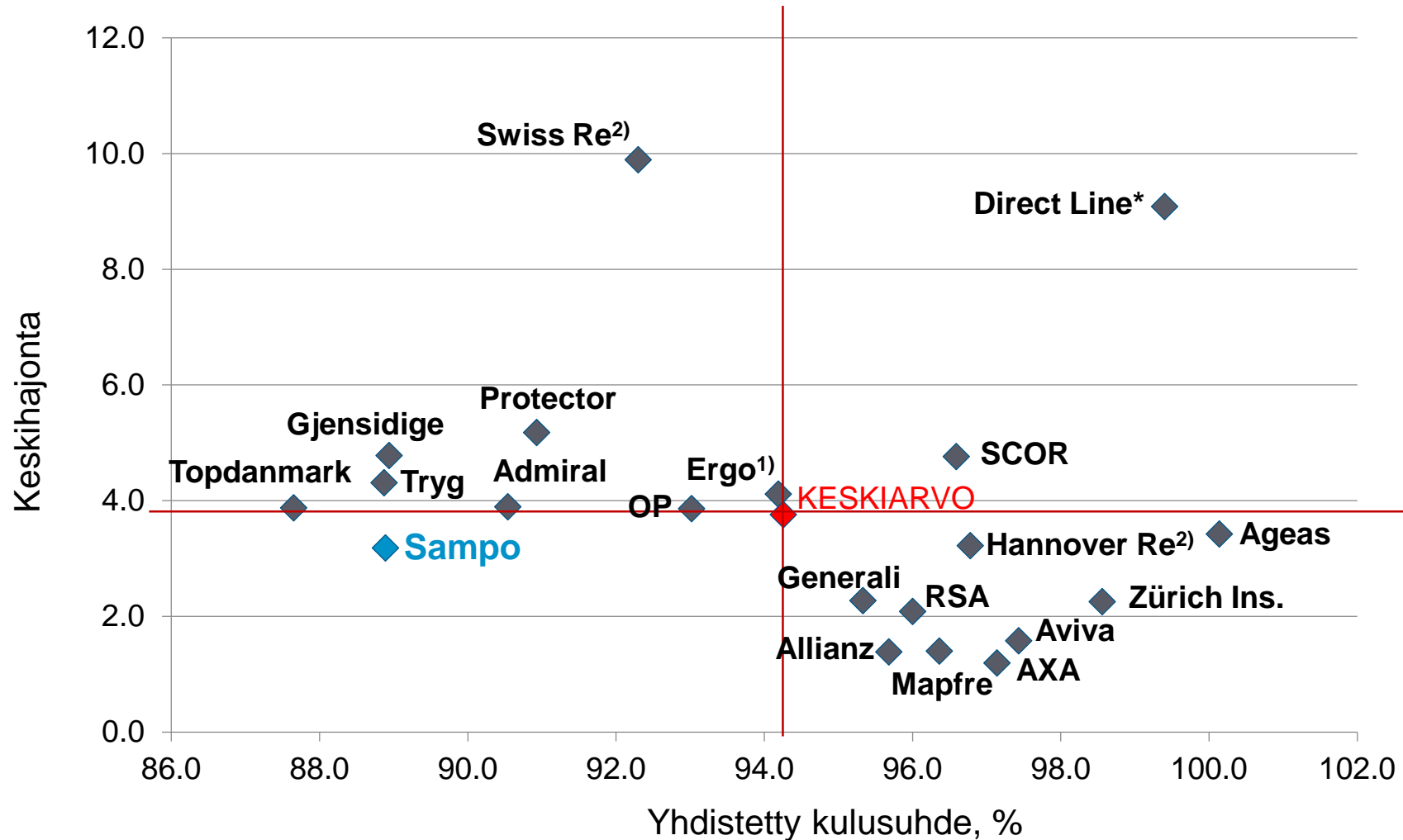
Yhtiöittäin



- If 52 %
- Topdanmark (Vahinkovakuutus) 13 %
- Mandatum Life 28 %
- Sampo plc 7 %

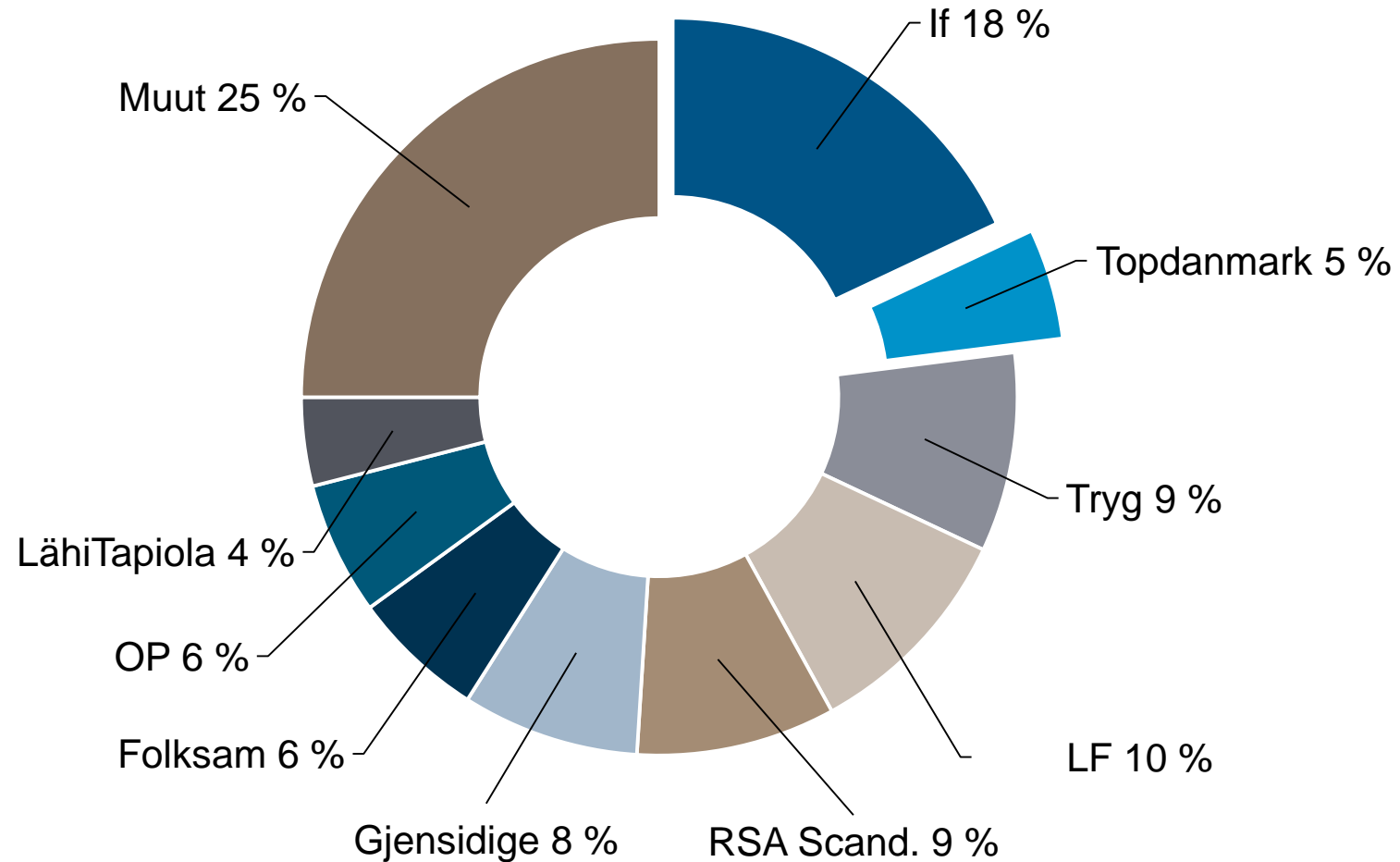
Ifin, Topdanmarkin (Vahinkovakuutus), Mandatum Lifen ja Sampo Oyj:n sijoitusomaisuus

Eurooppalaiset vakuutusryhmät, keskimääräinen yhdistetty kulusuhde (%), 2008 - 2017 vs. volatilitaetti

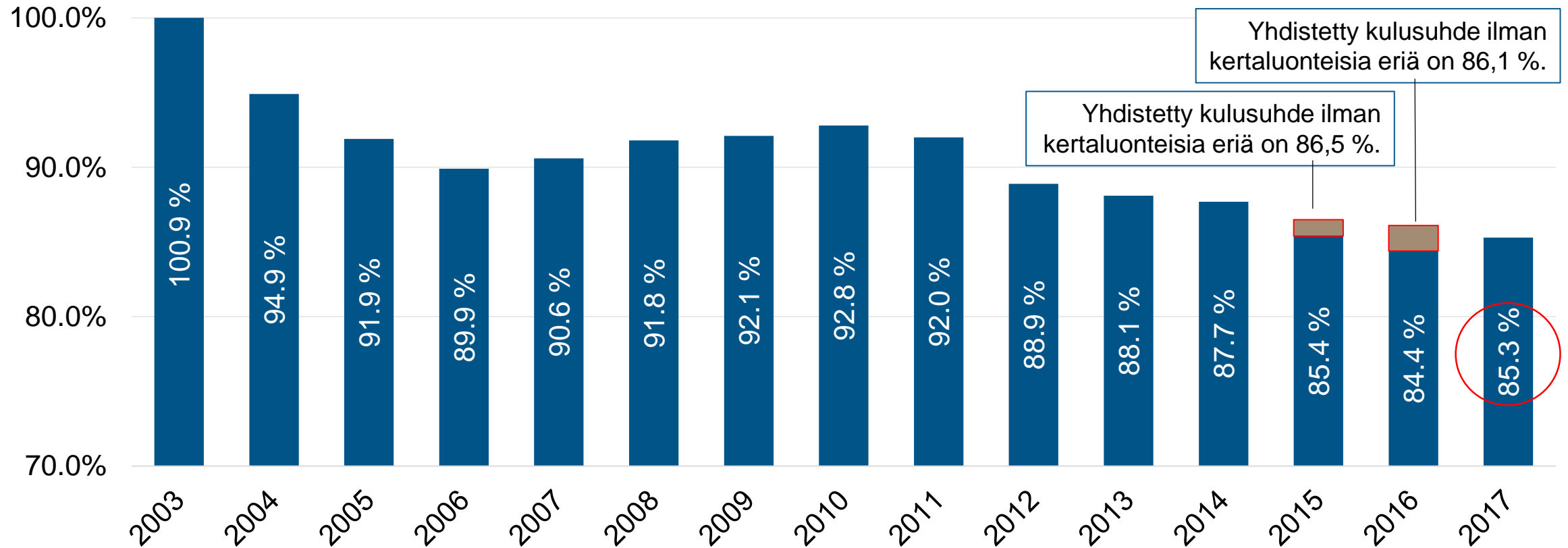




Vahinkovakuutusyhtiöiden markkinaosuudet Pohjoismaissa



Kaikkien aikojen paras yhdistetty kulusuhde



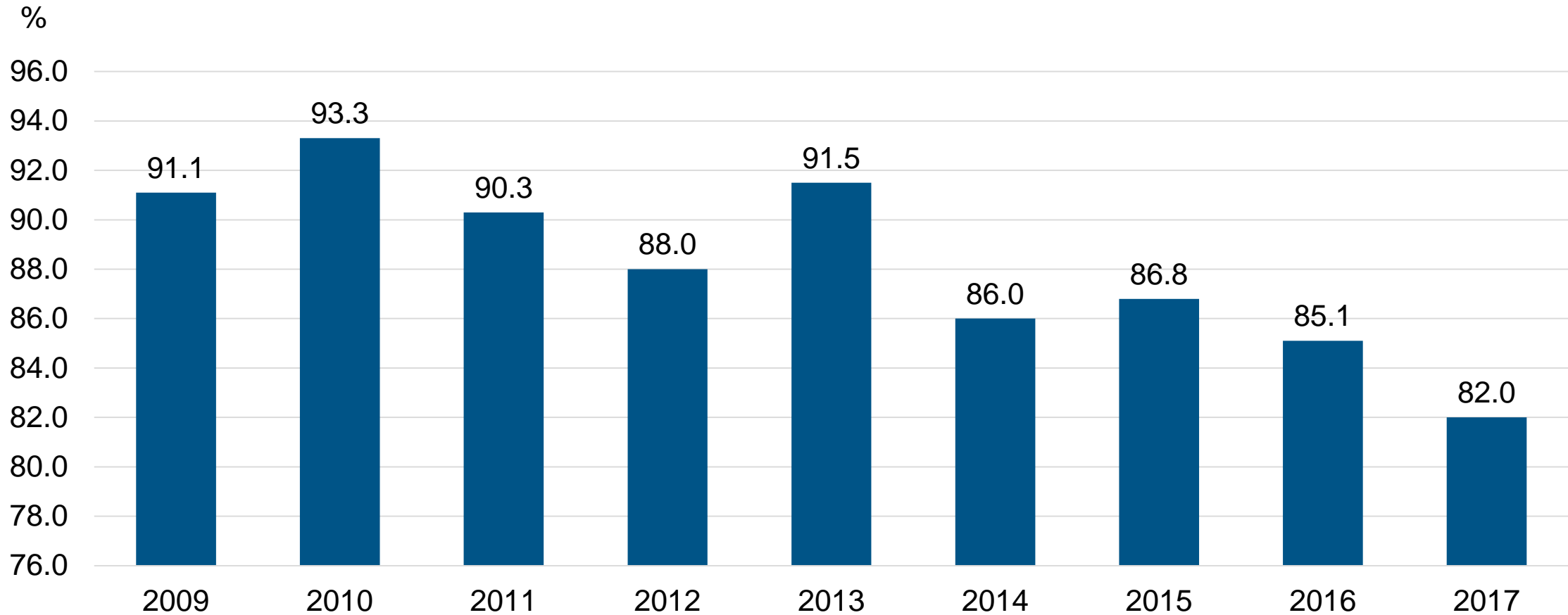


Topdanmark

- Topdanmark on Tanskan toiseksi suurin vahinkovakuutusyhtiö (markkinaosuus 17 %) ja kuudenneksi suurin henkivakuutusyhtiö (markkinaosuus 9 %)
- Topdanmarkilla on noin 600 000 vahinkovakuutusasiakasta ja 130 000 henkivakuutusasiakasta
- Sampo omistaa Topdanmarkin äänistä 48,9 prosenttia vuoden 2017 lopussa (tytäryhtiö 30.9.2017 alkaen)
- Topdanmark-segmentin tulos ennen veroja oli 142 (59) miljoonaa euroa ilman 706 miljoonan euron kertaluonteista erää
- Yhdistetty kulusuhde 82,0 prosenttia vuonna 2017 (85,1)
- Peter Hermann nimitettiin Topdanmarkin uudeksi toimitusjohtajaksi 5. helmikuuta 2018
- Torbjörn Magnusson (hallituksen puheenjohtaja), Petri Niemisvirta ja Ricard Wennerklint edustuvat Sampo-konsernia Topdanmarkin hallituksessa
- Topdanmarkin käypäarvo 1 512 miljoonaa euroa ja alkuperäinen hankintameno noin 600 miljoonaa euroa

*) konsolidointi Q4/2017

Topdanmark – Yhdistetyn kulusuhteen kehitys



Konsolidointi tytäryhtiöksi Q4/2017

Nordea

Nordean asiakassuhteet ja markkina-asema 2017

No.1
Market position,
Household customers
and Corporates
& Institutions

Household customers:
9.6 million
Corporates & Institutions:
580,000

Customer relationships and
market position 2017 by country:

SWEDEN
4.2 million
Household customers
(#2-3)

200,000
Corporates &
Institutions
(#2-3)

DENMARK
1.7 million
Household customers
(#2)

65,000
Corporates &
Institutions
(#2-3)

FINLAND
2.8 million
Household customers
(#1-2)

243,000
Corporates &
Institutions
(#1)

NORWAY
900,000
Household customers
(#2)

70,000
Corporates &
Institutions
(#2)

Nordean tärkeimmät tunnusluvut

| | | Q4/17 vs. Q4/16* | 2017 vs. 2016* |
|------------------|--|---------------------------|-------------------------|
| Tulot | • Tuotot yhteensä | • -13 % | • -3 % |
| | • Korkokate | • -6 % | • -1 % |
| | • Palkkiotuotot | • -2 % | • +5 % |
| | • Nettomääräinen käypä arvo | • -54 % | • -22 % |
| Kustannukset | • Kustannukset yhteensä | • -7 % | • +4.2 % |
| Luottojen laatu | • Luottotappioiden taso | • 9 (16) korkopistettä | • 12 (15) korkopistettä |
| | • Luottojen arvonalentumiset | • 186 (163) korkopistettä | |
| Pääoma ja osinko | • Ydinvakavaraisuus | • 19,5 (18,4) % | |
| | • Pääomapuskuri | • 189 (101) korkopistettä | |
| | • Osinko | • 0,68 euroa | |
| | • Nordea laski liikkeelle 750 miljoonan euron Tier 1 -instrumentin 3,5 prosentin kuponkikorolla, mikä on alin kuponkikorko koskaan | | |

Yksinkertaistettu juridinen rakenne ja kotipaikan muutos

Yksinkertaistettu juridinen rakenne

- 1.1.2017 otettiin ensimmäinen askel juridisen rakenteen yhtenäistämiseksi
- Hallinnointimallin vahvistaminen ja yhteisten prosessien yksinkertaistaminen
- Mahdollistaa Nordealle täyden hyödyn investoimisesta ydinpankkiliiketoiminnan järjestelmiin
- Muutos on tehnyt Nordeasta yhtenäisemmän, mikä edesauttaa Nordean kilpailukykyä asiakkaidensa eduksi

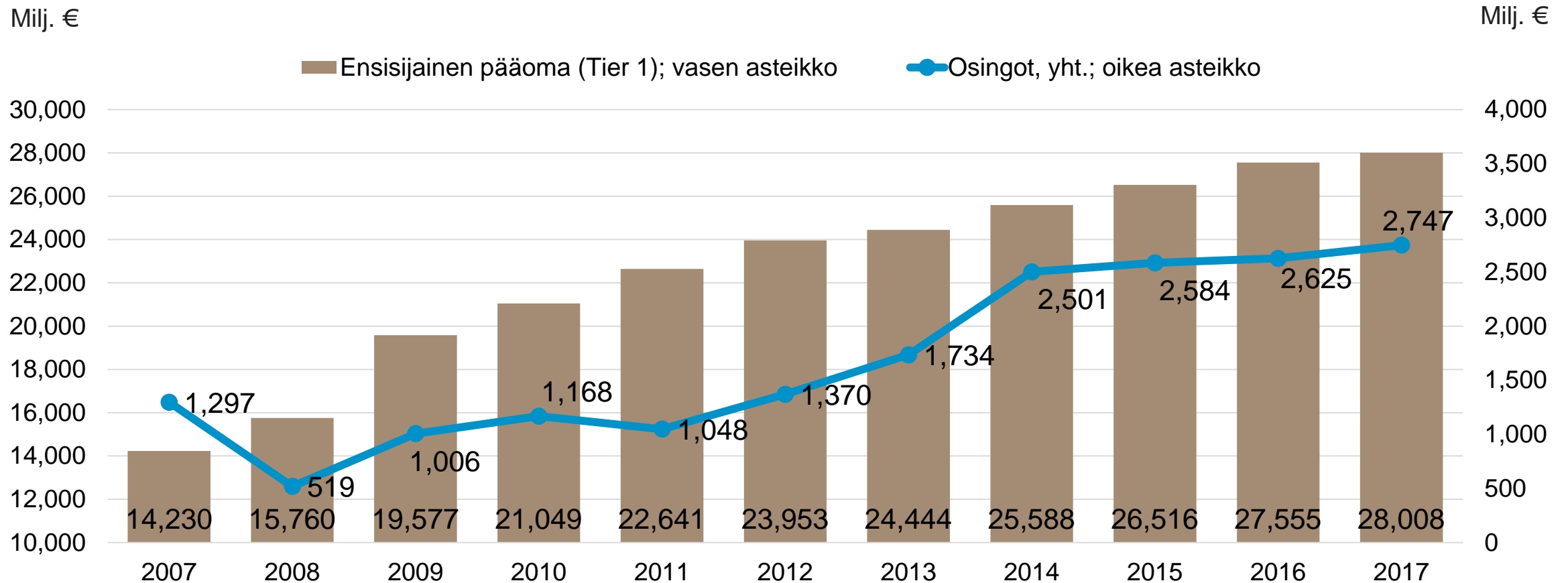
Kotipaikan muutos pankkiunioniin

- Siirtymä pankkiunionin alaisuuteen on looginen, koko, maantieteellinen ulottuvuus ja liiketoimintamalli huomioon ottaen
- Tärkeä strateginen askel Nordean asemoitumiselle tasavertaisesti eurooppalaisten kilpailijoidensa kanssa
- Pankkiunioni tarjoaa vakaan ja ennakoitavissa olevan sääntely-ympäristön



Nordea Bank AB:n hallitus päätti viime vuoden syyskuussa käynnistää Nordea-konsernin emoyhtiön kotipaikan siirron Ruotsista Suomeen, joka on pankkiunionin jäsen. Nordean osakkeenomistajat hyväksyivät sulautumissuunnitelman 15. maaliskuuta 2018 pidetyssä varsinaisessa yhtiökokouksessa. Suunnitelman odotetaan toteutuvan 1. lokakuuta 2018. Tämä edellyttää, että tarvittavat hyväksynyt saadaan viranomaisilta.

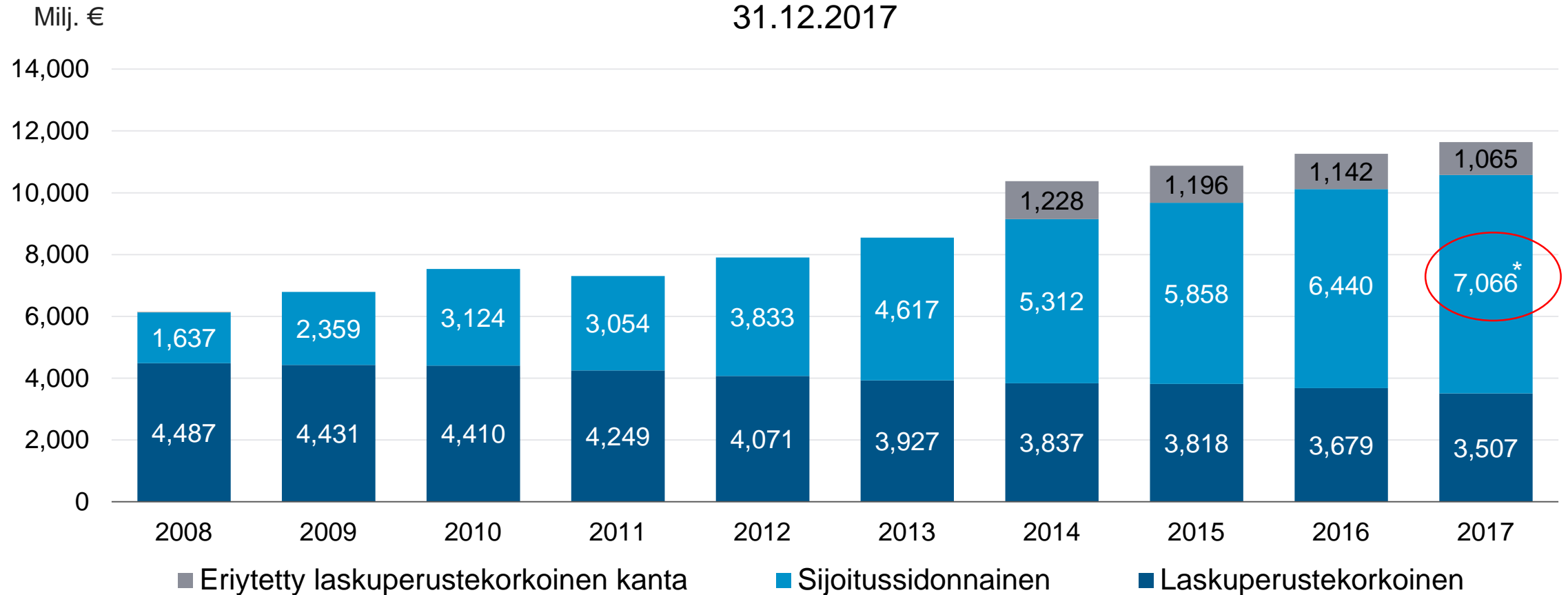
Nordean pääomitus on vahva





Sijoitussidonnainen vastuvelka uuteen ennätykseen

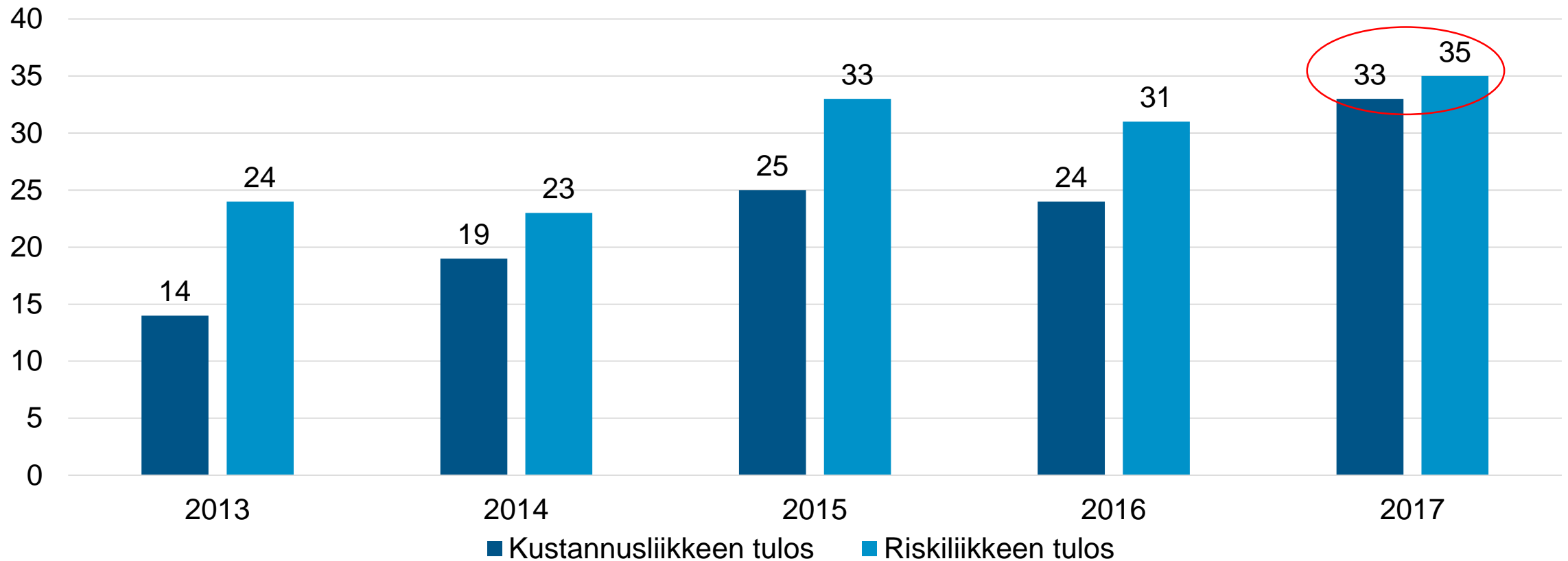
Mandatum Lifen laskuperustekorkoinen ja sijoitussidonnainen vastuvelka
31.12.2017



* Sisältää noin 3 100 miljoonan euron suuruisen portfolion, joka siirretään Danske Bankille

Kustannus- ja riskiliikkeen tulokset Mandatum Lifen historian korkeimmat

Milj. €



Sampo Oyj

Sampo Oyj:n suorat sijoitukset 750 miljoonaa euroa



Nordax Bank

- Ruotsalainen kulutusluottoja tarjoava nettipankki
- Sammon sijoitus noin 240 miljoonaa euroa
- Sijoittajapartneri Nordic Capital (Sammon osuus 36,25 %)

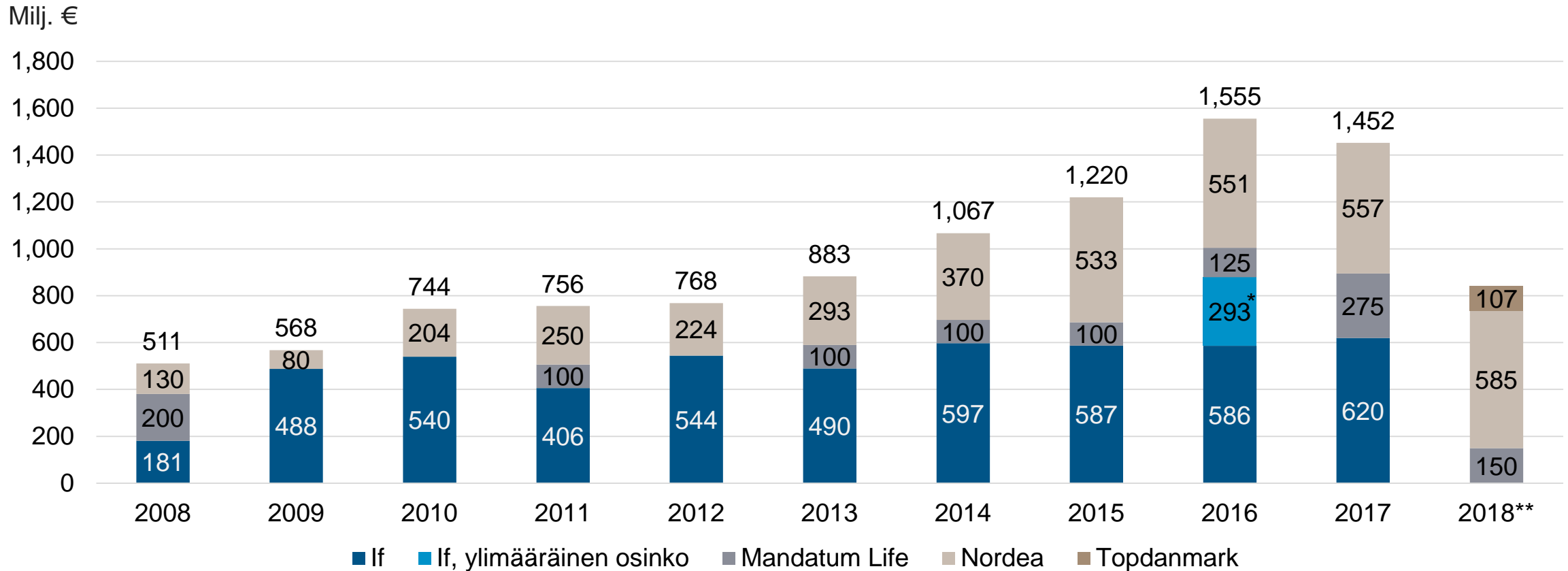


- Tanskalainen kaupankäyntiteknologiaan erikoistunut fintech-yhtiö
- Sammon sijoitus noin 265 miljoonaa euroa
- Sammon osuus 19,9 % (Geely 51,5 %, Kim Fournais 25,7 %)



- Tanskalainen digitaalisen maksamisen edelläkävijä
- Sammon sijoitus noin 230 miljoonaa euroa
- Sijoittajapartneri Hellman & Friedmanin kanssa

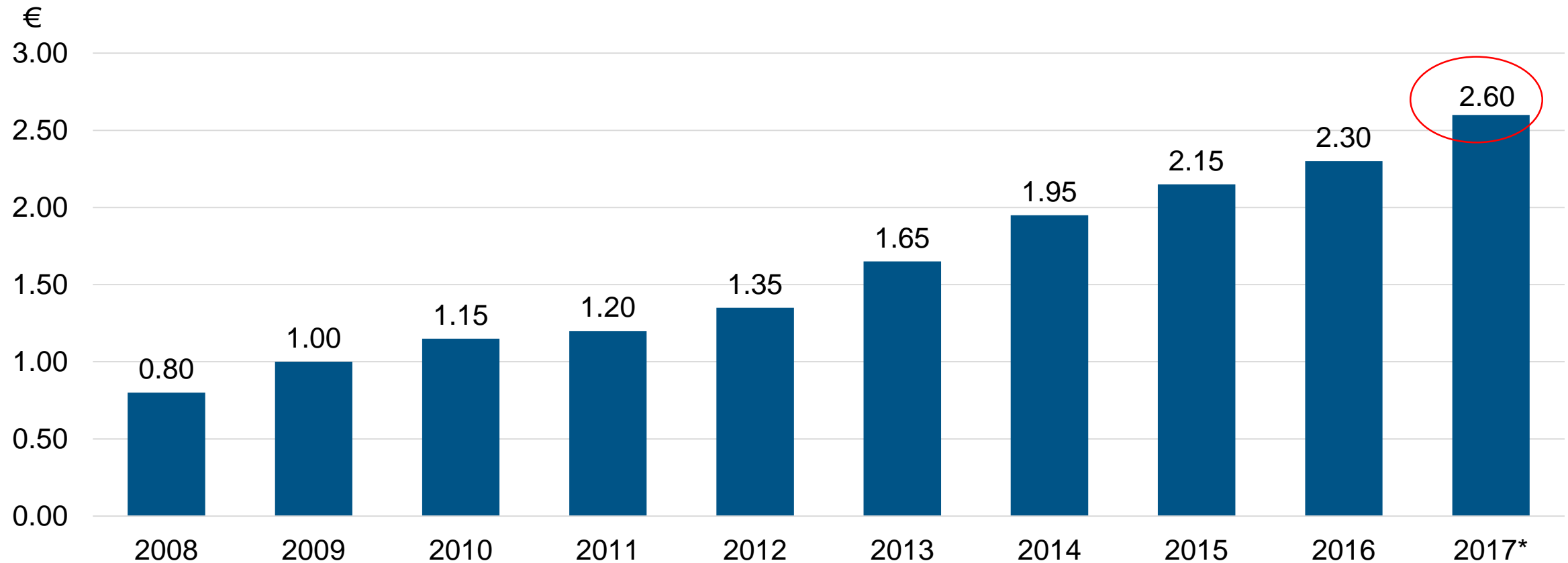
Sampo Oyj:n sisäiset osingot



* If teki myyntivoiton Topdanmarkin osakkeista tehdyn pakollisen ostotarjouksen yhteydessä ja maksoi 22.9.2016 ylimääräisen 2,8 miljardin Ruotsin kruunun (293 miljoonaa euroa) osingon Sampo Oyj:lle.

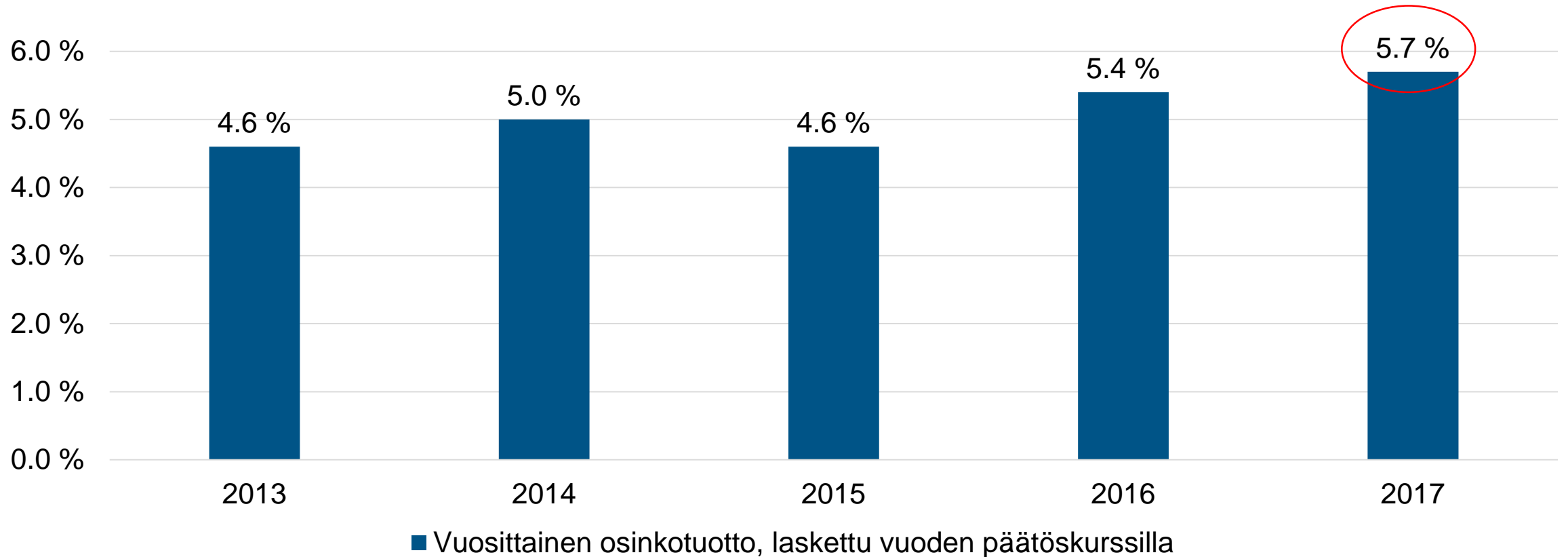
** If maksaa osinkonsa yleensä vuoden lopulla.

Sammon osinko kasvussa yhdeksättä vuotta

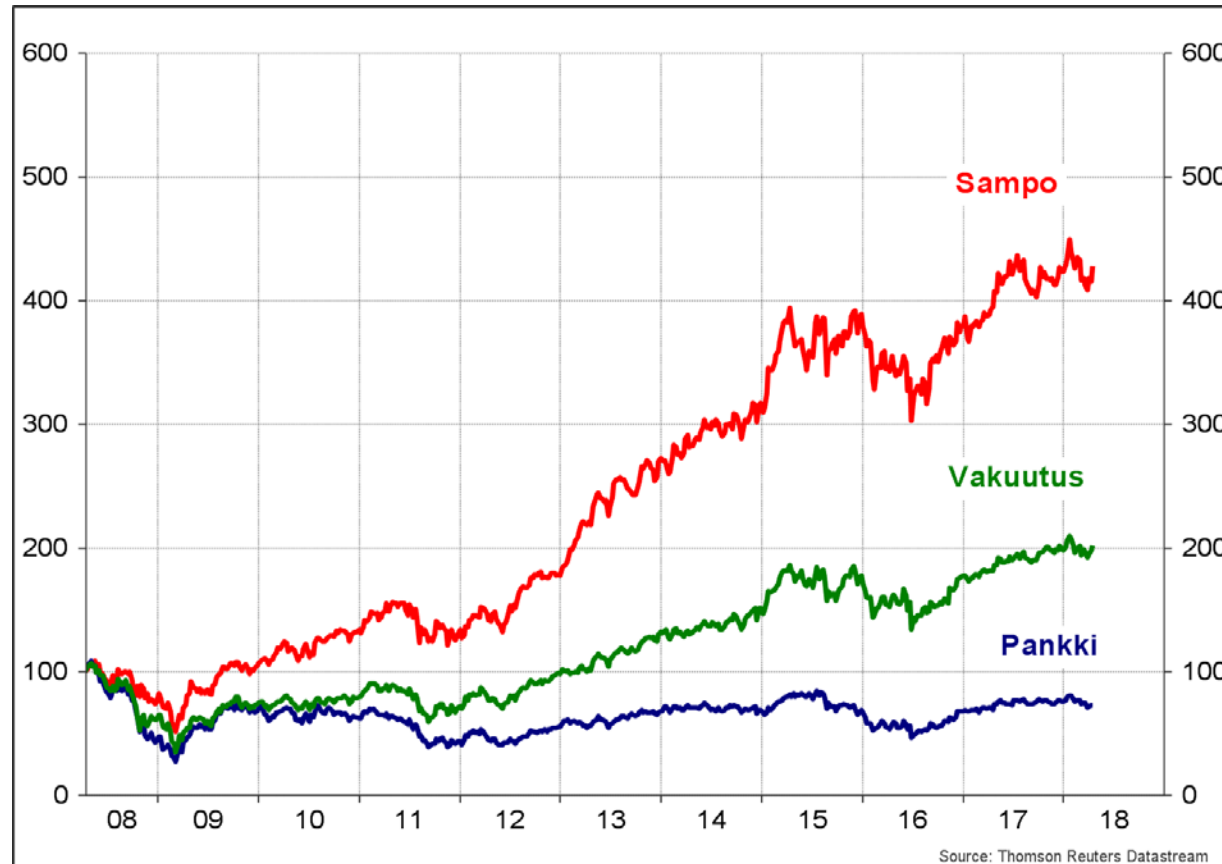


* Hallituksen esitys 19.4.2018 järjestettävälle yhtiökokoukselle.

Sampo Oyj:n osinkotuotto, %



Sammon osakkeen 10 vuoden kokonaistuotto vs. EuroStoxx 600 Pankki- ja Vakuutus -vertailuindeksit



Markkina-arvo
25 mrd. euroa
13.4.2018

Sampo Oyj:n varsinainen yhtiökokous 2018

Kari Stadigh
konsernijohtaja