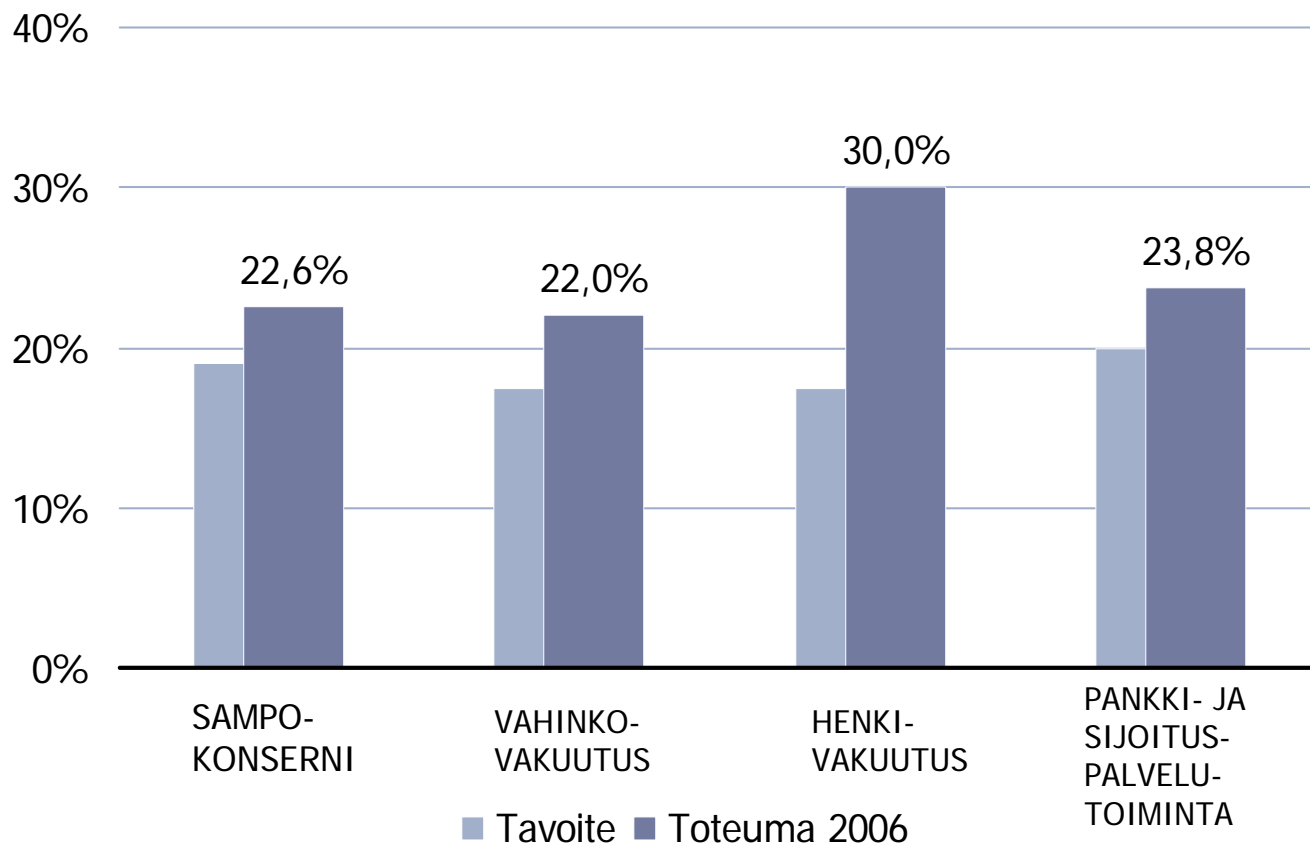


# SAMPO OYJ YHTIÖKOKOUS

Hallituksen puheenjohtaja  
Georg Ehrnrooth

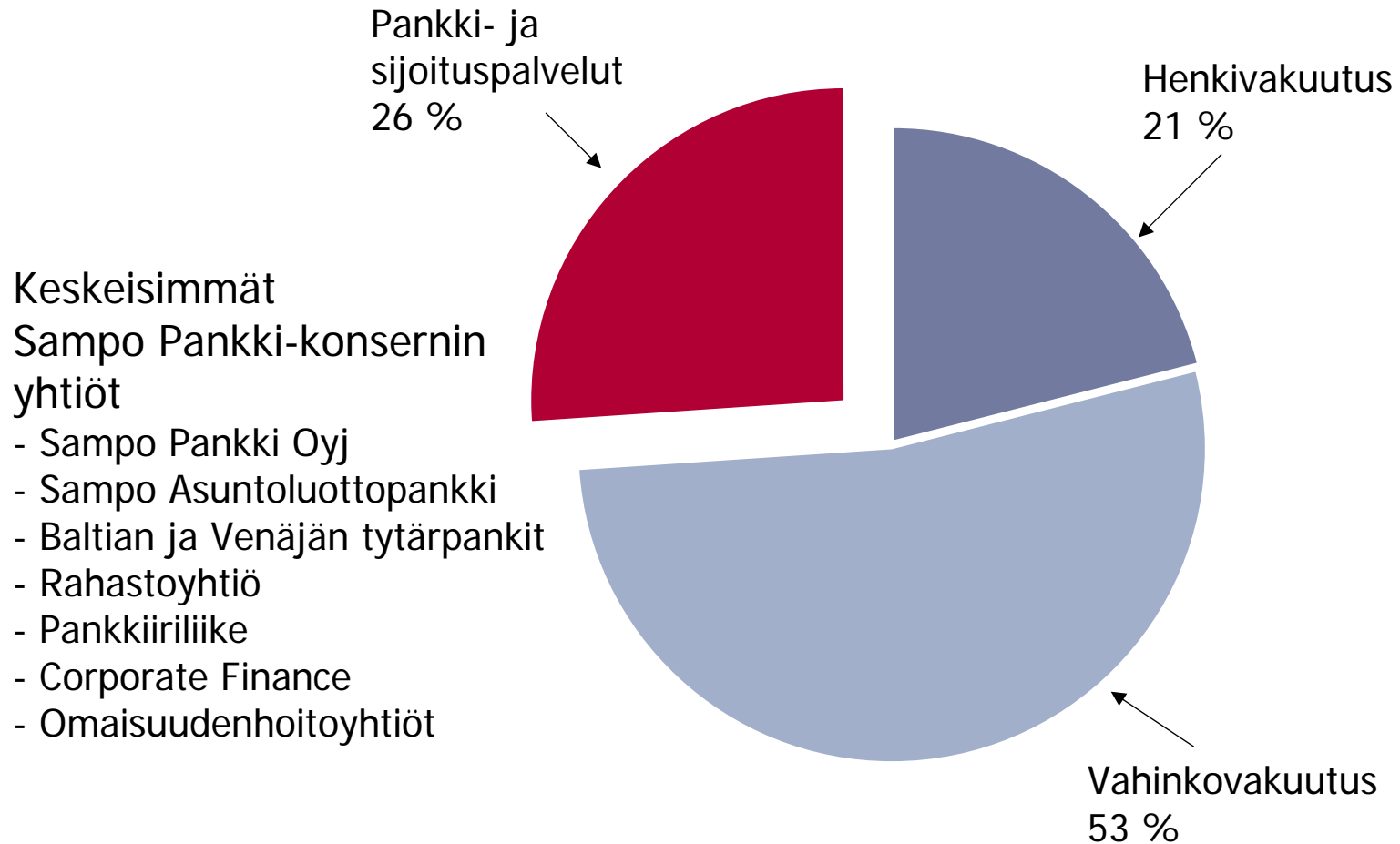
# VUOSI 2006 OLI SAMMOLLE MENESTYKSEKÄS KAIKILLA LIIKETOIMINTA-ALUEILLA

Opon tuotto

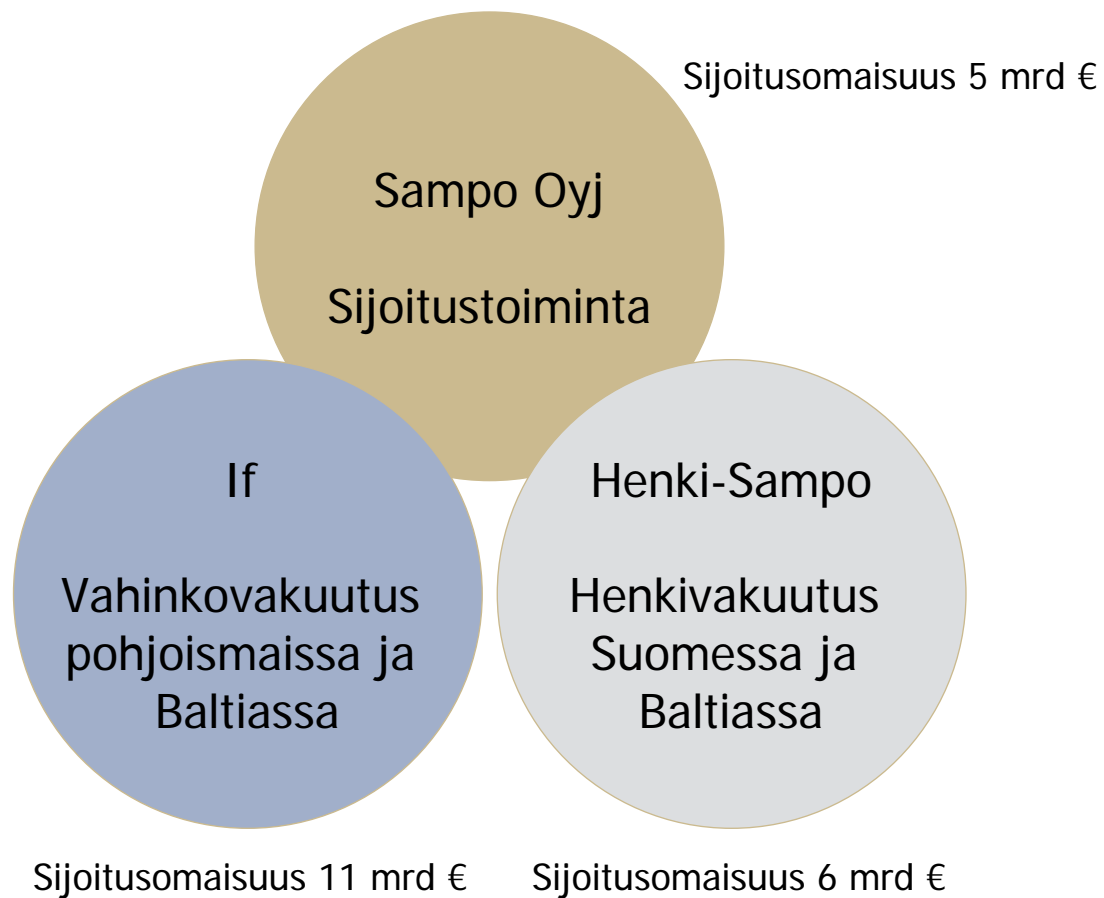


# VUODEN 2006 TÄRKEIN TAPAHTUMA OLI KUITENKIN SAMPO PANKIN MYYNTI

## Sampo-konsernin tulos ennen veroja



# PANKIN MYYNNIN JÄLKEEN SAMMOLLA ON KOLME LIIKETOIMINTA-ALUETTA



# VAHVA PÄÄOMARAKENNE MAHDOLLISTAA HYVÄN OSINKOTUOTON JATKOSSA

---

- Vuosittainen osinko, joka vastaa 4-6 prosentin osinkotuottoa
  - Osinko ei kuitenkaan voi ylittää raportoitua voittoa verojen jälkeen (poislukien satunnaiset erät) siltä kalenterivuodelta, jolta osinko maksetaan
- Osingonjaon lisäksi voidaan ostaa omia osakkeita
- Hallituksen osinkoehdotus vuodelta 2006 on uuden osinkopolitiikan mukainen
  - Osinkotuotto on 5,9 prosenttia vuoden 2006 päätöskurssista laskien

# SAMPO ON OLLUT ERINOMAINEN SIJOITUS MYÖS VUONNA 2006

**SAMMON OSAKEKURSSIN JA VERTAILUINDEKSIN KEHITYS  
TAMMIKUU 2006 – 10 HUHTIKUU 2007**



Kuvaajassa Sammon- osakkeen kokonaistuotto eli osingot jälleensijoitettu osakkeeseen osingonirtoamispäivänä. Vertailuindeksi on 50% Euro STOXX Insurance- tuottoindeksi ja 50% Euro STOXX Banks- tuottoindeksi.

# HALLITUKSEN TYÖSKENTELY VUONNA 2006

---

- Hallitus kokoontui vuoden 2006 aikana 14 kertaa, keskimääräinen osallistumisprosentti 99,1
- Hallituksella oli vuonna 2006 seuraavat valiokunnat
  - nimitys- ja palkkiovaliokunta
  - tarkastusvaliokunta
  - riskienvalvontavalioikunta
- Sampo Pankin myynnin takia valiokuntarakenne muuttuu seuraavasti
  - Tarkastusvaliokunta ja riskienvalvontavalioikunta yhdistettiin niin, että riskienvalvontavalioikunnan tehtävät siirrettiin tarkastusvaliokunnalle
- Hallitus arvioi vuonna 2006 omaa toimintaansa (itsearviointi)

# SAMPO OYJ YHTIÖKOKOUS

Hallituksen puheenjohtaja  
Georg Ehrnrooth